



Қазақстан Республикасы
Ұлттық экономика министрлігі
Статистика комитеті

www.stat.gov.kz

Қазақстан туризмі Туризм Қазақстана 2011-2015



Астана 2016

Қазақстан Республикасы Ұлттық экономика министрлігі

Статистика комитеті

«Қазақстан Республикасының Азаматтық кодексіне (ерекше бөлігі)» сәйкес бұл материал көбейтуге (көшіруге) жатпайды, статистикалық ақпараттарды өз жарияланымдарында (басылымдарында) пайдаланған жағдайда Қазақстан Республикасы Ұлттық экономика министрлігі Статистика комитетіне сілтеме жасау міндетті.

В соответствии с «Гражданским кодексом Республики Казахстан (особенная часть)» данный материал не подлежит размножению (копированию), при использовании статистической информации в своих публикациях (изданиях) обязательна ссылка на Комитет по статистике Министерства национальной экономики Республики Казахстан.

Қазақстан туризмі Туризм Казахстана

2011-2015

**Статистикалық жинақ
Статистический сборник**

Астана 2016

Қазақстан туризмі / Статистикалық жинақ / қазақ және орыс тілдерінде / 83 бет

Туризм Казахстана / Статистический сборник / на казахском и русском языках / 83 стр.

Қазақстан Республикасы Ұлттық экономика министрлігі
Статистика комитеті

Министерство национальной экономики
Республики Казахстан Комитет по статистике

Бас редактор Н.С. Айдапкелов

Главный редактор Айдапкелов Н.С.

Жинақ Қазақстан Республикасы Ұлттық экономика министрлігі Статистика комитетінің www.stat.gov.kz Интернет-ресурсында қол жетімді.

Сборник доступен на Интернет-ресурсе Комитета по статистике Министерства национальной экономики Республики Казахстан www.stat.gov.kz.

Мекенжай: Қазақстан Республикасы, 010000, Астана қаласы, Орынбор 8, Министрліктер Үйі, 4 кіреберіс
Қазақстан Республикасы Ұлттық экономика министрлігі
Статистика комитеті

Адрес: Республика Казахстан, 010000
г. Астана, Орынбор 8, Дом Министерств, 4 подъезд
Министерство национальной экономики Республики Казахстан Комитет по статистике

факс +7 7172 74 95 46
Ақпараттық қызмет +7 7172 74 90 10, 74 90 11
Электрондық мекенжай: kazstat.rk@gmail.com
Интернет-ресурс: <http://www.stat.gov.kz>

факс +7 7172 74 95 46
Информационная служба +7 7172 74 90 10, 74 90 11
Электронный адрес: kazstat.rk@gmail.com
Интернет-ресурс: <http://www.stat.gov.kz>

Шартты белгілер:
-- – құбылыс жоқ
0,0 – болмашы шама
... – деректер жоқ
х - құпия деректер

Условные обозначения:
-- – явление отсутствует
0,0 – незначительная величина
... – данные отсутствуют
х - конфиденциальные данные

Жекелеген жағдайларда қорытынды мен қосылғыштар сомасы арасындағы шамалы айырмашылықтар деректерді дөңгелектеумен түсіндіріледі.

В отдельных случаях незначительные расхождения между итогом и суммой слагаемых объясняются округлением данных.

Алғы сөз

Статистикалық жинақ Қазақстан Республикасында туристік индустрияның дамуы туралы жан-жақты ақпараттан тұрады. Республиканың әлеуметтік-экономикалық индикаторлары; орналастыру орындары, санаторий-курорттық мекемелер, табиғаттың ерекше қорғалатын аумақтар бойынша туристік индустрияның негізгі көрсеткіштері; туристік қызметке тариф пен баға индексі, жолаушыларды көлікпен туристік тасымалдау; туристік көрсетілген қызмет туралы деректер; туризм саласымен байланысты экономикалық қызмет саласы және инфрақұрылым (бөлшек сауда, қоғамдық тамақтандыру қызметі); туризм саласындағы қаржы-шаруашылық қызметі, туризм саласындағы меншік нысандары бойынша инвестициялар; және т.б. туралы мәліметтер ұсынылған.

2011-2015 жылдарға тұтастай Қазақстан Республикасы бойынша және өңірлер бөлінісінде ақпарат жарияланады.

Жинақты дайындау кезінде жалпы мемлекеттік статистикалық байқау деректері және Ұлттық Банк, Ұлттық Қауіпсіздік Комитетінің Шекара қызметі, Ауыл шаруашылығы министрлігі Орман және аң аулау шаруашылығы комитеті, Білім және ғылым министрлігі әкімшілік дереккөздері қолданылған.

Жеке көрсеткіштер бойынша деректер бірқатар жағдайларда алдынала болып табылады және 2016 жылғы басылымда нақтылануы мүмкін.

Предисловие

Статистический сборник содержит подробную информацию о развитии туристской индустрии в Республике Казахстан. Представлены сведения о международных туристских потоках по целям поездок в разрезе стран; социально-экономических индикаторах республики; основных показателях туристской индустрии по местам размещения, санаторно-курортным учреждениям, особо охраняемым природным территориям; индексах цен и тарифов на туристские услуги; данных по оказанным туристским услугам; инфраструктуре и деятельности отраслей экономики, связанных со сферой туризма (розничной торговле, услугам общественного питания); финансово-хозяйственной деятельности в сфере туризма и т.д.

Информация публикуется в целом по Республике Казахстан и в разрезе регионов за 2011-2015 гг.

При подготовке сборника использованы данные общегосударственных статистических наблюдений и данные административных источников: Национального банка, Пограничной службы Комитета Национальной Безопасности, Комитета лесного и охотничьего хозяйства Министерства сельского хозяйства, Министерства образования и науки.

Данные по отдельным показателям в ряде случаев, являются предварительными и в дальнейшем могут быть уточнены в издании за 2016 г.

Мазмұны
Содержание

Қазақстан Республикасының географиялық сипаттамасы	
Географическая характеристика Республики Казахстан.....	5
1. Дамудың негізгі индикаторлары	
Основные индикаторы развития.....	6
2. Халықаралық туристік ағындар	
Международные туристские потоки.....	11
3. Негізгі көрсеткіштер	
Основные показатели.....	19
4. Орналастыру орындары	
Места размещения.....	20
5. Емдеу-сауықтыру туризмінің негізгі көрсеткіштері	
Основные показатели лечебно-оздоровительного туризма.....	40
6. Сауда және қоғамдық тамақтандыру	
Торговля и общественное питание.....	44
7. Ерекше қорғалатын табиғи аумақтар	
Особо охраняемые природные территории.....	47
8. Туризм саласындағы адам ресурстары	
Человеческие ресурсы в сфере туризма.....	55
9. Қаржы ресурстары	
Финансовые ресурсы.....	62
10. Білім беру туризмі	
Образовательный туризм.....	76
11. Курорттық аумақтарда туризмнің дамуы	
Развитие туризма в курортных зонах.....	78

Қазақстан Республикасының географиялық сипаттамасы

Географическая характеристика Республики Казахстан

Астанасы – Астана қаласы

Республиканың аумағы – 2724,9 мың шаршы км
Халықтың тығыздығы – 1 шаршы км-ге 6 адам
Халық саны 2016 жылғы 1 қаңтарға – 17670,6 мың адам
Халықтың табиғи өсімі 1000 тұрғындарға 15,2 адам

Ең ірі тау сілемдері, м:

Хан Тәңірі шыңы (Сарыжаз жотасы) – 6995
БҒҚ 100 жылдығы шыңы (Меридианалды жотасы) – 6276
Талғар шыңы (Іле Алатауы) – 4979
Ишанбұлақ тауы (Күнгей Алатауы) – 4653
Бесбасқан тауы (Жетісу Алатауы) – 4622
Металлург тауы (Іле Алатауы) – 4600
Мұзтау шыңы (Алтай таулары, Қатын жотасы) – 4506
Манас шыңы (Талас жотасы) – 4482
Ашүтөр тауы (Теріскей Алатауы) – 4427
Мұзтау тауы (Жетісу Алатауы) – 4370
Комсомол шыңы (Іле Алатауы) – 4330

Ең ірі көлдер, мың шаршы км

Каспий теңізі – 374
Арал теңізі (Орта Азия) – 41,0
Балқаш – 18,2

Республика шекарасының ұзындығы, км

Жалпы ұзындығы – 13394
оның ішінде:
Ресей Федерациясымен – 7591
Өзбекстан Республикасымен – 2354
Қырғыз Республикасымен – 1241
Түрікменстанмен – 426
Қытаймен – 1782
Каспий теңізі бойынша – 600
Республика аумағында
85022 өзендер мен уақытша ағын сулар ағады

Ең ұзын өзендер, км

Ертіс – 4248
өзбекстан республика шегіндегі ұзындығы – 1698
Есіл – 2450
республика шегіндегі ұзындығы – 1400
Жайық – 2428
республика шегіндегі ұзындығы – 1082
Сырдария – 2219
республика шегіндегі ұзындығы – 1400

Аумақтар бойынша ең ірі облыс -

Қарағанды – 428 мың шаршы км

Ең ірі қала – Алматы

халқы 2016 жылғы 1 қаңтарға – 1703,5 мың адам

Астанасы - Астана қаласы, халқы

2016 жылғы 1 қаңтарға – 872,7 мың адам

Столица - город Астана

Территория республики – 2724,9 тыс. кв. км
Плотность населения – 6 человек на 1 кв. км
Численность населения на 01.01.2016г. 17670,6 тыс. человек
Естественный прирост населения –
15,2 человек на 1000 жителей

Самые крупные горные массивы, м:

Пик Хан-Тенгри (хребет Сарыжаз) – 6995
Пик 100 лет ВГО (хребет Меридианальный) – 6276
Пик Талгар (Илейский Алатау) – 4979
Гора Ишанбұлақ (Күнгей Алатау) – 4653
Гора Бесбасқан (Жетысуский Алатау) – 4622
Гора Metallург (Илейский Алатау) – 4600
Пик Мұзтау (горы Алтай, хребет Катын) – 4506
Пик Манас (хребет Талас) – 4482
Гора Ашүтор (Териской Алатау) – 4427
Гора Мұзтау (Жетысуский Алатау) – 4370
Пик Комсомола (Илейский Алатау) – 4330

Самые крупные озера, тыс. кв. км

Каспийское море – 374
Аральское море (Средняя Азия) – 41,0
Балхаш – 18,2

Протяженность границ республики, км

Общая – 13394
в том числе:
с Российской Федерацией – 7591
с Республикой Узбекистан – 2354
с Кыргызской Республикой – 1241
с Туркменистаном – 426
с Китаем – 1782
по Каспийскому морю – 600
На территории республики протекает
85022 реки и временных водотока

Самые длинные реки, км

Иртыш – 4248
протяженность в пределах республики – 1698
Есиль – 2450
протяженность в пределах республики – 1400
Жайык – 2428
протяженность в пределах республики – 1082
Сырдарья – 2219
протяженность в пределах республики – 1400

Самая крупная область по территории-

Карагадинская – 428 тыс. кв. км

Самый крупный город – Алматы

с населением - на 01.01.2016г. – 1703,5 тыс. человек

Столица - город Астана, с населением –

на 01.01.2016г. – 872,7 тыс. человек

1. Дамудың негізгі индикаторлары

Основные индикаторы развития

Жалпы ішкі өнім өндіріс сатысында жалпы қосылған құнды салалар бойынша жиынтықтау жолымен алынады. Жалпы ішкі өнім рынок бағасы бойынша есептеп шығарылады, яғни өзіне өнімдерге және импортқа салынған таза салықтарды қосады. «Таза» термині салықтың тиісті субсидиялардың шегеріліп көрсетілгендігін білдіреді. Бұл елдің экономикалық қызметінің түпкілікті нәтижесін сипаттайтын ұлттық шоттар жүйесінің аса маңызды көрсеткіштерінің бірі.

Халық саны осы берілген уақыт мезетінде осы аумақта тұрып жатқан адамдар саны.

Халықтың табиғи өсімі - белгілі бір кезеңде тірі туғандар мен өлгендер санының арасындағы айырмашылығына тең. Табиғи өсім оң шамада болуы мүмкін, егер туғандар саны өлгендер санынан асып түссе, немесе кері жағдайда – теріс (табиғи азаю).

Жұмыспен қамтылған халық - әркім өз жағдайы бойынша белгілі бір есепті кезең ішінде мынадай: «жалдамалы (ақы төленетін) қызметкер» немесе «өз бетінше жұмыспен қамтылған қызметкер» санаттарының біріне жатқызылуы мүмкін тиісті жастағы (15 және одан жоғары жастағы), барлық жеке тұлғалар.

Жұмыссыздарға халықтың экономикалық белсенділігін өлшеу үшін белгіленген жастағы, қаралатын кезеңде: жұмыссыз болған (табысты жұмысы болмаған); оны іздеумен белсенді айналысқан; белгілі бір уақыт кезеңі ішінде жұмысқа кірісуге дайын болған деген үш негізгі критерийге бір мезгілде жауап берген адамдар жатады.

Сыртқы сауда айналымы – импорттың және экспорттың құнының салмасына тең елдің сыртқы сауда көлемін сипаттайтын ақшалай көріністе өлшенетін экономикалық көрсеткіш.

Бір қызметкердің орташа айлық атаулы жалақысы жалақының есептелген қорының сомасын

қызметкерлердің нақты санына және есепті кезеңдегі айлар санына бөлу жолымен анықталады.

Қызметкерлердің тізімдік саны – шартты жасасу мерзіміне қарамастан еңбек шарты бойынша қабылданған адамдар саны.

Валовой внутренний продукт на стадии производства получается путем суммирования валовой добавленной стоимости по отраслям. Валовой внутренний продукт рассчитывается по рыночным ценам, то есть включает в себя чистые налоги на продукты и на импорт. Термин «чистые» означает, что налоги показаны за вычетом соответствующих субсидий. Это один из важнейших показателей системы национальных счетов, характеризующий конечный результат экономической деятельности страны.

Численность населения - количество людей, проживающих на данной территории в данный момент времени.

Естественный прирост населения - разность между числом родившихся живыми и числом умерших за определенный период. Естественный прирост может быть положительной величиной, если число родившихся превышает число умерших, или отрицательной (естественная убыль) – в противном случае.

Занятое население - все физические лица в соответствующем возрасте (15 лет и старше), кто по своему состоянию в течение определенного отчетного периода, могут быть отнесены к одной из категорий: «наемный (оплачиваемый) работник» или «самозанятый работник».

К безработным относятся лица в возрасте, установленном для измерения экономической активности населения, которые в рассматриваемый период отвечали одновременно трем основным критериям: были без работы (не имели доходного занятия), занимались активно ее поиском, были готовы приступить к работе в течение определенного периода времени.

Внешнеторговый оборот – измеряемый в денежном выражении экономический показатель, характеризующий объем внешней торговли страны и равный сумме стоимостей экспорта и импорта.

Среднемесячная номинальная заработная плата одного работника определяется путем деления суммы начисленного фонда заработной платы на фактическую численность работников и на число месяцев в отчетном периоде.

Списочная численность работников – численность лиц, принятых по трудовому договору, независимо от срока его заключения.

1.1 Әлеуметтік-экономикалық индикаторлар Социально-экономические индикаторы

	2011	2012	2013	2014	2015	
Жалпы ішкі өнім, барлығы, млрд. теңге ¹⁾	28 243,1	31 015,2	35 999,0	39 675,8	40 884,1	Валовой внутренний продукт, всего, млрд. теңге ¹⁾
жан басына шаққанда, мың теңге ¹⁾	1 705,8	1 847,1	2 113,2	2 294,8	2 330,4	на душу населения, тыс. теңге ¹⁾
Жыл соңындағы халық саны, мың адам	16 673,1	16 909,8	17 160,8	17 417,7	17 670,6	Численность населения на конец года, тыс. тенге
Халықтың табиғи өсімі, мың адам	227,9	238,1	251,3	269,1	266,4	Естественный прирост населения, тыс. человек
1000 тұрғындарға, адам	13,8	14,2	14,8	15,6	15,2	на 1000 жителей, человек
Жұмыспен қамтылған халық, мың адам	8 301,6	8 507,1	8 570,6	8 510,1	8 623,8	Занятое население, тыс. человек
Жұмыссыз халық, мың адам	473,0	474,8	470,7	451,9	451,1	Безработное население, тыс. человек
оның ішінде:						в том числе:
жұмыссыздар ретінде тіркелген азаматтар саны (жыл соңына)	36,6	34,6	30,0	33,4	34,6	численность граждан, зарегистрированных в качестве безработных (на конец года)
Бөлшек сауда тауар айналымы (қоғамдық тамақтандыру қызметінсіз), млрд. теңге	3 865,8	4 567,7	5 474,3	6 332,3	6 555,8	Розничный товарооборот (без услуг общественного питания), млрд. тенге
Қоғамдық тамақтандырудың айналымы, млрд. теңге	185,3	220,5	238,3	269,3	321,9	Оборот общественного питания, млрд. тенге
Экономиканың жеке секторларындағы бағалар индексі (желтоқсан өткен жылдың желтоқсанына, пайызбен)						Индексы цен в отдельных секторах экономики (декабрь к декабрю предыдущего года, в процентах)
тұтыну бағаларының индексі	107,4	106,0	104,8	107,4	113,6	индекс потребительских цен
азық-түлік тауарлары	109,1	105,3	103,3	108,0	110,9	продовольственные товары
азық-түлік емес тауарлар	105,3	103,5	103,3	107,8	122,6	непродовольственные товары
халыққа ақылы қызмет көрсету	107,3	109,3	108,0	106,4	108,1	платные услуги населению
Сыртқы сауда айналымы – барлығы, млн. АҚШ доллары ²⁾	121 241,7	132 807,2	133 506,0	120 755,3	76 523,5	Внешнеторговый оборот - всего, млн. долларов США ²⁾
оның ішінде:						в том числе:
экспорт	84 335,9	86 448,8	84 700,4	79 459,8	45 955,8	экспорт
импорт	36 905,8	46 358,4	48 805,6	41 295,5	30 567,7	импорт
ТМД елдерімен сыртқы сауда айналымы, млн. АҚШ доллары ²⁾	30 834,6	33 530,3	33 553,6	28 599,5	20 970,3	Внешнеторговый оборот со странами СНГ, млн. долларов США ²⁾
оның ішінде:						в том числе:
экспорт	11 972,3	11 417,7	10 881,5	11 052,5	7 908,3	экспорт
импорт	18 862,3	22 112,6	22 672,1	17 547,0	13 062,0	импорт
ТМД-дан тыс елдермен сыртқы сауда айналымы, млн. АҚШ доллары ²⁾	90 407,1	99 276,9	99 952,4	92 155,8	55 553,2	Внешнеторговый оборот со странами вне СНГ, млн. долларов США ²⁾
оның ішінде:						в том числе:
экспорт	72 363,6	75 031,1	73 818,9	68 407,3	38 047,5	экспорт
импорт	18 043,5	24 245,8	26 133,5	23 748,5	17 505,7	импорт

	2011	2012	2013	2014	2015	
Бір қызметкердің орташа айлық атаулы жалақысы, теңге	90 028	101 263	109 640	121 021	126 021	Среднемесячная номинальная заработная плата одного работника, тенге
Халықтың орта есеппен жан басына шаққандағы атаулы ақшалай табыстары, теңге	45 936	51 594	56 235	62 007	67 112 ¹⁾	Среднедушевые номинальные денежные доходы населения, тенге
Нақты ақшалай табыстар индексі, пайызбен	109,4	106,9	103,0	103,3	101,5 ¹⁾	Индекс реальных денежных доходов, в процентах к предыдущему году

¹⁾ Алдын ала деректер.

Предварительные данные.

²⁾ Қазақстан Республикасы Қаржы министрлігі Мемлекеттік кірістер комитетінің және Қазақстан Республикасының Ұлттық экономика министрлігі Статистика комитетінің деректері.

Данные Комитета государственных доходов Министерства финансов Республики Казахстан и Комитета по статистике Министерства национальной экономики Республики Казахстан.

1.2 Туризм дамуының индикаторлары

Индикаторы развития туризма

	2011	2012	2013	2014	2015	
Туризммен құрылған жалпы қызмет қосылған құны, млрд. теңге	364,1	415,1	530,7	791,6		Валовая добавленная стоимость, создаваемая - туризмом, млрд. тенге
Орналастыру орындарының саны, бірлік	1 642	1 526	1 678	2 056	2 338	Количество мест размещения, единиц
Санаторий-курорттық мекемелердің саны, бірлік	121	123	120	111	109	Количество санаторно-курортных учреждений, единиц
Туризм саласы қызметкерлерінің тізімдік саны (есепті кезеңге орта есеппен), мың адам						Списочная численность работников сферы туризма (в среднем за отчетный период), тыс. человек
туристік фирмалар	4,9	5,0	6,6	6,5	7,3	туристских фирм
орналастыру орындарында	47,7	42,6	50,4	53,9	17,6 ¹⁾	мест размещения
санаторий-курорттық мекемелерінің	10,9	11,1	10,8	10,3	10,5	санаторно-курортных учреждений
Туризм саласында жұмыспен қамтылған қызметкерлердің орташа айлық атаулы есептелген жалақысы, теңге						Среднемесячная номинальная начисленная заработная плата работников, занятых в сфере туризма, тенге
туристік фирмалар	60 551	71 557	70 475	71 233	85 002	туристских фирм
орналастыру орындарында	66 199	77 503	76 360	86 272	106 823	мест размещения
санаторий-курорттық мекемелерінің	58 097	67 277	71 059	76 885	77 245	санаторно-курортных учреждений
Шетелге шығып кеткен Қазақстан Республикасына резидент келушілерінің саны, адам ²⁾	8 020 400	9 065 579	10 143 710	10 449 972	11 302 476	Число посетителей-резидентов Республики Казахстан, выехавших за границу, человек ²⁾
Қазақстан Республикасына келген резидент емес келушілердің саны, адам ²⁾	5 685 132	6 163 204	6 841 085	6 332 734	6 430 158	Число посетителей-нерезидентов, въехавших в Республику Казахстан, человек ²⁾

¹⁾ «ҚР Кәсіпкерлік кодексіне» сәйкес шағын кәсіпкерлік субъектілеріне жататын жаңа критерийлер есебімен.

С учетом новых критериев отнесения субъектов малого предпринимательства, согласно «Предпринимательскому кодексу РК».

²⁾ Қазақстан Республикасы Ұлттық Қауіпсіздік Комитеті Шекаралық қызметінің деректері.

Данные Пограничной службы Комитета Национальной Безопасности Республики Казахстан.

1.3 Халықтың ақылы қызметтерге жұмсаған шығыстарының құрылымы

Структура расходов населения на платные услуги

тұтынушылық шығысқа пайызбен

в процентах к потребительскому расходу

	2011	2012	2013	2014	2015	
Ақылы қызметтер, барлығы	23,0	22,1	22,6	22,9	23,8	Платные услуги, всего
одан:						из них:
көлік қызметтері	3,6	3,8	3,9	4,0	3,8	услуги транспорта
байланыс қызметтері	3,6	3,8	3,9	3,8	4,0	услуги связи
мейрамхана, кафе және осы сияқты орындар	0,7	0,9	0,9	1,0	1,0	рестораны, кафе и аналогичные заведения
санаторий-курорттық мекемелер қызметтері	0,3	0,4	0,4	0,4	0,2	услуги санаторно-курортных учреждений
демалыс пен мәдениетті ұйымдастыру жөніндегі қызметтер	0,8	0,6	0,7	0,8	0,8	услуги по организации досуга и культуры

Ескерту: 12000 үй шаруашылықтарын іріктеп зерттеу деректері бойынша.

Примечание: По данным выборочного обследования 12000 домашних хозяйств.

1.4 2015 жылы облыстар бойынша халықтың ақылы қызметтерге жұмсаған шығыстарының құрылымы

Структура расходов населения на платные услуги по областям в 2015г.

тұтынушылық шығысқа пайызбен

в процентах к потребительскому расходу

	Ақылы қызметтер, барлығы	Одан				
		көлік қызметтері	байланыс қызметтері	мейрамхана, кафе және осы сияқты орындар	санаторий-курорттық мекемелер қызметтері	демалыс пен мәдениетті ұйымдастыру жөніндегі қызметтер
	Платные услуги, всего	Из них				
		услуги транспорта	услуги связи	рестораны, кафе и аналогичные заведения	услуги санаторно-курортных учреждений	услуги по организации досуга и культуры
Қазақстан Республикасы	23,8	3,8	4,0	1,0	0,2	0,8
Ақмола	23,4	3,0	4,8	0,8	0,1	0,3
Ақтөбе	23,6	3,3	4,2	1,6	0,1	0,8
Алматы	20,1	3,7	3,0	1,2	0,0	0,5
Атырау	18,2	3,3	3,8	0,3	0,0	0,4
Батыс Қазақстан	22,8	3,8	3,8	1,4	0,3	0,5
Жамбыл	20,2	2,8	3,4	1,1	0,0	0,3
Қарағанды	26,4	3,9	5,0	0,9	0,5	0,7
Қостанай	26,5	3,1	5,0	0,5	0,4	0,4
Қызылорда	16,4	2,6	2,6	0,8	0,0	0,4
Маңғыстау	21,3	3,0	4,2	1,1	0,2	0,9
Оңтүстік Қазақстан	19,8	3,5	3,0	0,4	0,1	0,4
Павлодар	20,9	3,6	4,8	0,3	0,1	0,5
Солтүстік Қазақстан	23,8	3,5	4,7	0,6	0,2	0,4
Шығыс Қазақстан	21,1	3,5	4,2	0,4	0,1	0,4
Астана қаласы	32,2	4,5	4,5	2,1	0,4	1,8
Алматы қаласы	30,5	5,1	4,6	1,4	0,6	1,6

Ескерту: 12000 үй шаруашылықтарын іріктеп зерттеу деректері бойынша.

Примечание: По данным выборочного обследования 12000 домашних хозяйств.

1.5 Тұтыну бағасының индексі Индекс потребительских цен

кезең соңына, өткен жылғы желтоқсанға пайызбен

на конец периода, в процентах к декабрю предыдущего года

	2011	2012	2013	2014	2015	
Қонақ үйлік қызметтер	104,9	106,7	106,1	108,3	106,3	Гостиничное обслуживание
Санаторийлер	107,4	110,0	109,2	112,4	108,4	Санатории
Алыс қашықтыққа қатынайтын жолаушылардың темір жол көлігі	106,3	108,5	111,4	105,9	106,3	Пассажирский железнодорожный транспорт на большие расстояния
Қалааралық автобус	109,9	105,6	105,7	104,1	105,2	Междугородный автобус
Ұшақ	102,2	108,6	105,9	100,1	96,5	Самолет
Такси	106,6	104,7	105,6	104,6	102,2	Такси
Автобус	109,9	118,8	103,2	110,9	104,9	Автобус
Автомобиль бензині	124,0	102,4	101,6	101,3	104,6	Бензин автомобильный
Қалааралық қоңырау шалу	100,0	90,4	100,0	100,0	134,5	Междугородний звонок
Үйден тыс тағамдар мен сусындар	107,6	105,2	105,6	110,9	112,2	Пища и напитки вне дома
Театрлар	107,0	108,4	108,9	110,9	112,6	Театры
Кино	105,3	104,8	110,9	107,3	106,8	Кино
Суреттер дайындау	100,9	103,3	102,8	105,4	103,3	Изготовление фотографий

1.6 Жекелеген ақылы қызмет түрлеріне баға және тариф индексі Индекс цен и тарифов на отдельные виды платных услуг

кезең соңына, өткен жылғы желтоқсанға пайызбен

на конец периода, в процентах к декабрю предыдущего года

	2011	2012	2013	2014	2015	
Жолаушылар көлігінің қызметтері	108,1	112,0	105,8	107,4	104,2	Услуги пассажирского транспорта
темір жол	106,0	108,3	111,7	106,1	105,0	железнодорожный
автомобиль	109,4	113,7	104,1	108,5	104,3	автомобильный
өзге де көлік қызметтері	106,0	106,0	104,9	102,9	106,5	прочие услуги транспорта
Байланыс	109,5	112,2	104,1	100,0	106,8	Связь
почта қызметтері	100,6	156,5	98,1	102,4	100,0	почтовые услуги
телефон және факсимильдік байланыс қызметтері	111,4	111,2	104,3	99,4	105,9	услуги телефонной и факсимильной связи
Жеке қызметтер	106,8	108,0	109,4	111,3	107,2	Индивидуальные услуги
шаштараздар және сұлулық салоны	107,6	107,7	107,9	113,2	107,2	парикмахерские и салоны красоты
моншалар, себегілер, сауналар	107,1	106,2	114,0	110,5	107,2	бани, души, сауны
Демалыс, ойын – сауық және мәдениет саласындағы қызметтер	103,6	104,5	106,4	107,5	109,6	Услуги в области отдыха, развлечений и культуры
ойын – сауық паркттері	103,3	105,8	109,2	109,2	108,6	парки развлечений
спорттық кешендер	105,2	103,9	109,2	105,8	111,0	спортивные комплексы
концерт залы	102,4	103,1	105,6	104,6	121,3	концертный зал
Мейрамханалар мен қонақ үйлер	107,3	105,3	105,7	110,6	111,8	Рестораны и гостиницы
мейрамханалар, кафе және соған ұқсас орындар	107,2	104,7	106,0	110,8	112,3	рестораны, кафе, и аналогичные заведения

2. Халықаралық туристік ағындар

Международные туристские потоки

Төлем балансының әдіснамасына сәйкес Қазақстан Республикасы Ұлттық банкі «Сапарлар» бабы, ең алдымен, келушілер (Қазақстандағы резидент еместер, шет елдердегі резиденттер), егер олардың келу мерзімі бір жылдан аспаса, осы елде сатып алған сол тауарлар мен қызмет көрсетулерді қамтиды. Төлем балансында осы бап бойынша тіркелетін сома келушілердің келген елінде тауарларды және қызмет көрсетуді сатып алуға арналған шығыстарының құнын бағалауды білдіреді. Бұл топқа есебі «Жолаушылар тасымалдау» бабы бойынша жүргізілетін халықаралық қатынас жолаушыларын (билеттің құны) тасымалдау кірмейді.

«Сапарлар» бабы бойынша қызмет көрсету экспорты/импорты бір сапарға жұмсалатын орташа шығыс нормасы мен барушылар/келушілер санының көбейтіндісі ретінде есептеледі.

Бір сапарға орташа шығыс нормасы Қазақстанның шекарасынан өтетін жеке тұлғаларды бару/келу елдері және мақсаттары (қызмет бабымен, туризм, жеке мақсатпен) бөлігінде зерттеу нәтижелері бойынша айқындалды.

Азаматтығы, сапар мақсаттары және елдер бойынша барушылардың/келушілердің саны жөніндегі бастапқы ақпарат Қазақстан Республикасының Ұлттық Қауіпсіздік Комитеті Шекара Қызметінің деректері болып табылады.

Келуші – өзінің әдетте тұратын жерінің шегінен тыс орналасқан қандай-да бір негізгі орынға бір жылдан аз мерзімге мемлекетте тіркелген жұмысқа орналасу мақсатын қоспағандағы көз-келген мақсатта (іскерлік сапар, демалыс немесе өзге де жеке мақсат) сапар жасайтын саяхатшы.

Келушілермен болған сапарлар туристік сапар деп жіктелінеді.

Келушілер туристер (түнетін келуші) және бір күндік келуші (экскурсанттар) болып бөлінеді.

Келу туризмі бойынша қызмет көрсетілген келушілер саны Шекара қызметі деректері бойынша, қызметтік, іскери, туристік, жеке және т.б. мақсатымен (тұрақты тұруға келген, жұмысқа келген шетел тұлғаларын (мысалы, Ресейден, Өзбекстаннан, Қырғызстаннан, Тәжікстаннан) және туристік сапарға жатпайтын шетел тергеуші көліктік қызмет көрсететін қызметшілерді қоспағанда) ҚР-ға келген өткізу бекетінен өткен тұлғалар саны бойынша қалыптастырылады.

Шығу туризмі бойынша қызмет көрсетілген келушілер саны Шекара қызметі деректері бойынша, қызметтік, іскери, туристік, жеке және т.б. мақсатымен (тұрақты тұруға кеткен, жұмысқа кеткен Қазақстан азаматтарын және туристік сапарға жатпайтын шетел тергеуші көліктік қызмет көрсететін қызметшілерді қоспағанда) ҚР-ның өткізу бекетінен шыққан азаматтары саны бойынша қалыптастырылады.

В соответствии с методологией платежного баланса Национального банка Республики Казахстан статья «Поездки» охватывает главным образом те товары и услуги, которые были приобретены в данной стране приезжими (нерезидентами в Казахстане, резидентами за рубежом), если их срок пребывания не превышает одного года. Сумма, регистрируемая в платежном балансе по этой статье, представляет собой оценку стоимости расходов приезжих на приобретение товаров и услуг в стране пребывания. В данную группу не включаются перевозки пассажиров в международном сообщении (стоимость билетов), учет которых ведется по статье «Пассажирские перевозки».

Экспорт/импорт услуг по статье «Поездки» рассчитывается как произведение средней нормы расхода на одну поездку на количество выезжающих/выезжающих.

Средняя норма расхода на одну поездку определена по результатам обследования физических лиц, пересекающих границу Казахстана, в разрезе стран назначения/прибытия и целям поездки (служебная, туризм, частная).

Исходной информацией по количеству выезжающих/выезжающих по гражданству, целям поездок и странам являются данные Пограничной службы Комитета Национальной безопасности Республики Казахстан.

Посетитель – это путешественник, совершающий поездку в какое-либо основное место назначения, находящееся за пределами его обычной среды, на срок менее года с любой целью (деловая поездка, отдых или иная личная цель), за исключением цели трудоустройства на предприятие, зарегистрированное в стране.

Поездки, осуществляемые посетителями, квалифицируются как туристские поездки.

Посетители делятся на туристов (ночующие посетители) и однодневные посетители (экскурсанты).

Количество посетителей по въездному туризму формируется по данным Пограничной службы, по числу лиц, въехавших в РК через пункты пропуска по целям поездок – служебные, деловые, туристские, частные и др. (без учета выезжающих иностранных лиц на постоянное место жительства, прибывших на работу (например, из России, Узбекистана, Кыргызстана, Таджикистана) и обслуживающего персонала транспортных средств заграничного следования, поездки которых не считаются туристской).

Количество посетителей по выездному туризму формируется по данным Пограничной службы, по числу выезжающих граждан РК через пункты пропуска по целям поездок – служебные, деловые, туристские, частные и др. (без учета выезжающих граждан Казахстана на постоянное место жительства, на работу и обслуживающего персонала транспортных средств заграничного следования, поездки которых не считаются туристской).

2.1 Сыртқы экономикалық қызметтердің экспорты мен импорты*

Экспорт и импорт внешнеэкономических услуг*

млн. АҚШ доллары

млн. долларов США

	2011	2012	2013	2014	2015	
Қызметтер экспорты, барлығы одан:	4 337,7	4 828,2	5 120,3	6 594,4	6 480,4	Экспорт услуг, всего из них:
Халықаралық сапарлар (қазақстанның резидент еместерге ұсынған қызметтер көлемі)	1 208,5	1 347,2	1 344,0	1 467,3	1 625,0	Международные поездки (объем услуг, предоставленный Казахстаном нерезидентам)
соның ішінде:						в том числе:
қазақстанның ТМД елдерінен келген резидент еместерге ұсынған қызметтер көлемі	930,5	1 060,9	1 026,7	960,8	1 176,6	объем услуг, предоставленный Казахстаном нерезидентам из стран СНГ
басқа елдерден келген резидент еместерге Қазақстанның көрсеткен қызметтер көлемі	278,1	285,9	317,3	506,5	448,4	объем услуг, предоставленный Казахстаном нерезидентам из остальных стран
Қызметтер импорты, барлығы одан:	10 972,9	12 758,1	12 214,9	12 915,4	11 851,1	Импорт услуг, всего из них:
Халықаралық сапарлар (қазақстанның резидент еместерден алған қызметтер көлемі)	1 610,7	1 685,1	1 599,8	1 932,0	2 009,3	Международные поездки (объем услуг, полученный Казахстаном от нерезидентов)
соның ішінде:						в том числе:
қазақстанның ТМД елдерінен келген резидент еместерден алған қызметтері	954,4	1 080,6	972,2	1 251,4	1 405,7	объем услуг, полученный Казахстаном от нерезидентов из стран СНГ
қазақстанның басқа елдерден келген резидент еместерден алған қызметтер көлемі	656,3	604,5	627,6	680,6	603,6	объем услуг, полученный Казахстаном от нерезидентов из остальных стран

* Қазақстан Республикасы Ұлттық Банкінің деректері («Сапарлар» бабы - Төлем балансы).

Данные Национального Банка Республики Казахстан (Платежный баланс - статья «Поездки»).

2.2 Келу туризмі және шығу туризмі бойынша келушілер саны*

Количество посетителей по въездному и выездному туризму*

адам

человек

	2011	2012	2013	2014	2015	
Шығу туризмі бойынша келушілер саны, барлығы	8 020 400	9 065 579	10 143 710	10 449 972	11 302 476	Количество посетителей по выездному туризму, всего
оның ішінде:						в том числе:
ТМД елдері	7 031 721	7 834 651	9 037 804	9 375 785	10 356 151	страны СНГ
ТМД-дан тыс	988 679	1 230 928	1 105 906	1 074 187	946 325	вне СНГ
Келу туризмі бойынша келушілер саны, барлығы	5 685 132	6 163 204	6 841 085	6 332 734	6 430 158	Количество посетителей по въездному туризму, всего
оның ішінде:						в том числе:
ТМД елдері	5 195 043	5 542 447	6 213 390	5 655 246	5 835 592	страны СНГ
ТМД-дан тыс	490 089	620 757	627 695	677 488	594 566	вне СНГ

* Бұл жерде және бұдан әрі Қазақстан Республикасы Ұлттық Қауіпсіздік Комитеті Шекаралық қызметінің деректері.

Здесь и далее данные Пограничной службы Комитета Национальной Безопасности Республики Казахстан.

2.3 Мақсаттары бойынша келу және шығу туризмі бойынша келушілер саны Количество посетителей по въездному и выездному туризму по целям

адам

человек

	Шығу туризмі бойынша келушілер саны Количество посетителей по выездному туризму					
	2011	2012	2013	2014	2015	
Барлығы	8 020 400	9 065 579	10 143 710	10 449 972	11 302 476	Всего
оның ішінде:						в том числе:
іскерлік және кәсіби	74 039	99 965	1 687 468	1 748 579	1 888 985	деловая и профессиональная
жеке	7 931 081	8 965 614	8 456 242	8 701 393	9 413 491	личная
одан:						из них:
туризм	289 809	373 407	311 152	287 526	200 434	туризм
жеке	7 641 272	8 578 861	8 130 163	8 404 701	9 208 274	частная
транзит	15 280	13 346	14 927	9 166	4 783	транзит

Жалғасы

Продолжение

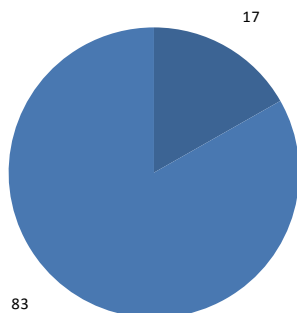
	Келу туризмі бойынша келушілер саны Количество посетителей по въездному туризму					
	2011	2012	2013	2014	2015	
Барлығы	5 685 132	6 163 204	6 841 085	6 332 734	6 430 158	Всего
оның ішінде:						в том числе:
іскерлік және кәсіби	239 350	275 798	1 095 635	1 178 900	1 044 743	деловая и профессиональная
жеке	1 738 027	5 887 406	4 868 450	5 153 834	5 385 415	личная
одан:						из них:
туризм	238 385	91 845	56 617	56 333	46 465	туризм
жеке	4 119 727	4 676 073	4 714 694	4 439 556	4 846 948	частная
транзит	1 087 670	1 119 488	974 139	657 945	492 002	транзит

2015 жылы сапар мақсаттары бойынша келушілердің келуі-кетуі Въезд-выезд посетителей по целям поездок за 2015г.

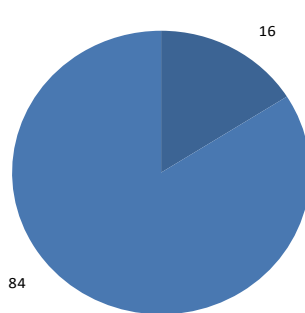
пайызбен

в процентах

резидент келушілердің саны/
число посетителей-резидентов



резидент емес келушілердің саны/
число посетителей-нерезидентов



■ іскерлік және кәсіби/деловая и профессиональная

■ жеке/личная

2.4 Келу туризмі бойынша келушілер саны

Количество посетителей по въездному туризму

адам

человек

	2011	2012	2013	2014	2015	
Барлығы	5 685 132	6 163 204	6 841 085	6 332 734	6 430 158	Всего
оның ішінде:						в том числе:
ТМД елдері	5 195 043	5 542 447	6 213 390	5 655 246	5 835 592	страны СНГ
Әзірбайжан	63 849	83 811	112 617	83 174	89 296	Азербайджан
Армения	26 093	37 337	54 244	39 934	37 461	Армения
Беларусь	13 302	20 399	55 090	55 356	62 786	Беларусь
Қырғызстан	1 539 885	1 454 124	1 382 706	1 308 139	1 359 625	Кыргызстан
Молдова Республикасы	9 425	12 028	16 695	14 432	17 839	Республика Молдова
Ресей Федерациясы	1 346 594	1 371 306	1 780 574	1 757 721	1 646 568	Российская Федерация
Тәжікстан	187 956	176 212	186 214	137 443	158 507	Таджикистан
Түрікменстан	26 369	40 185	47 711	66 938	69 230	Туркменистан
Өзбекстан	1 932 298	2 288 617	2 494 568	2 107 177	2 297 180	Узбекистан
Украина	49 272	58 428	82 971	84 932	97 100	Украина
ТМД-дан тыс елдер	490 089	620 757	627 695	677 488	594 566	страны вне СНГ
Австралия	2 980	3 628	3 166	3 058	3 461	Австралия
Австрия	2 395	8 447	3 870	3 569	3 445	Австрия
Албания	125	441	371	382	454	Албания
Алжир	130	165	143	166	158	Алжир
Аргентина	255	274	244	217	312	Аргентина
Ауғанстан	2 236	2 525	2 262	2 505	3 137	Афганистан
Бангладеш	284	217	221	206	184	Бангладеш
Бельгия	1 886	2 275	2 184	2 267	2 328	Бельгия
Болгария	1 591	2 194	3 622	2 521	2 510	Болгария
Боливия	18	14	13	23	19	Боливия
Босния және Герцеговина	207	321	339	192	257	Босния и Герцеговина
Бразилия	608	727	508	617	658	Бразилия
Ватикан	10	21	14	18	19	Ватикан
Ұлыбритания	26 330	27 482	22 389	23 036	24 201	Великобритания
Венгрия	3 455	4 452	3 559	3 701	3 780	Венгрия
Венесуэла	328	348	512	454	455	Венесуэла
Вьетнам	192	748	255	452	830	Вьетнам
Гана	43	42	27	32	47	Гана
Гватемала	3	2	14	10	18	Гватемала
Германия	67 725	100 911	75 491	79 572	88 346	Германия
Грекия	1 211	1 523	1 835	1 823	1 764	Греция
Грузия	10 536	11 686	12 462	14 758	16 459	Грузия
Дания	969	1 206	959	890	750	Дания
Египет	1 024	1 038	768	780	985	Египет
Зимбабве	21	20	18	35	40	Зимбабве
Израиль	4 614	6 042	5 078	5 179	4 750	Израиль
Үндістан	13 778	14 716	9 929	10 725	11 170	Индия
Индонезия	692	723	747	502	561	Индонезия
Иордания	672	785	509	780	863	Иордания
Ирак	191	275	221	260	138	Ирак
Иран	3 876	4 265	7 283	8 511	9 193	Иран
Ирландия	1 469	2 125	1 670	1 206	1 237	Ирландия
Исландия	35	109	134	103	93	Исландия

	2011	2012	2013	2014	2015	
Испания	2 257	3 193	3 398	3 433	3 693	Испания
Италия	15 161	18 445	14 961	14 596	18 823	Италия
ЙАР	4	-	42	46	46	ЙАР
Камбоджа	4	19	8	28	19	Камбоджа
Камерун	49	45	24	28	48	Камерун
Канада	5 393	6 024	4 798	4 628	5 210	Канада
Катар	173	284	201	315	295	Катар
Кения	51	130	100	67	179	Кения
Кипр	81	148	116	143	223	Кипр
КХДР	125	49	77	94	34	КНДР
Кытай	128 312	154 226	205 066	228 617	111 706	Китай
Колумбия	239	212	140	153	184	Колумбия
Куба	293	288	377	350	350	Куба
Кувейт	102	53	161	78	101	Кувейт
Лаос	10	25	81	63	39	Лаос
Латвия	1 614	2 785	3 479	3 345	3 452	Латвия
Лесото	-	6	-	3	5	Лесото
Ливан	799	724	519	597	543	Ливан
Ливия	44	36	77	72	77	Ливия
Литва	3 194	4 824	8 465	7 793	6 413	Литва
Лихтенштейн	27	3	73	41	27	Лихтенштейн
Люксембург	82	103	93	119	128	Люксембург
Мадагаскар	3	10	7	7	12	Мадагаскар
Македония	183	437	252	189	158	Македония
Малайзия	2 194	2 179	2 300	2 659	3 566	Малайзия
Мальта	48	87	84	79	62	Мальта
Марокко	183	404	114	137	143	Марокко
Мексика	198	279	317	232	324	Мексика
Монако	1	21	18	26	8	Монако
Моңғолия	11 305	9 077	10 750	10 622	15 941	Монголия
Непал	124	116	102	126	126	Непал
Нигер	7	27	5	3	1	Нигер
Нигерия	249	493	313	303	213	Нигерия
Нидерланд	5 035	5 983	8 198	8 269	10 021	Нидерланды
Жаңа Зеландия	616	719	569	621	630	Новая Зеландия
Норвегия	2 218	1 482	915	756	932	Норвегия
БАЭ	854	842	914	910	1 320	ОАЭ
Оман	122	155	130	135	155	Оман
Пакістан	2 437	2 236	1 738	1 583	1 492	Пакистан
Палестина	192	185	94	125	159	Палестина
Панама	9	18	6	12	17	Панама
Перу	62	71	119	133	141	Перу
Польша	5 157	7 405	8 208	9 229	8 612	Польша
Португалия	517	676	690	748	1 037	Португалия
Реюньон	3	-	48	65	62	Реюньон
Рождество аралы	2	1	-	-	46	Рождества Остров
Руанда	4	5	15	7	30	Руанда
Румыния	2 820	3 139	2 400	2 014	1 875	Румыния
Сауд Аравиясы	329	378	294	314	500	Саудовская Аравия
Сент-Люсия	171	14	2	1	3	Сент-Люсия

	2011	2012	2013	2014	2015	
Сингапур	491	736	685	735	812	Сингапур
Сирия	541	569	235	294	269	Сирия
Словакия	1 084	1 524	1 478	1 440	1 333	Словакия
Словения	511	694	853	838	792	Словения
Сомали	7	7	15	7	8	Сомали
Судан	50	44	33	21	65	Судан
Суринам	13	4	2	9	1	Суринам
АҚШ	21 463	25 606	22 508	25 824	29 124	США
Тайвань	5 460	352	386	523	493	Тайвань
Таиланд	908	984	685	907	993	Таиланд
Тунис	143	86	70	107	146	Тунис
Түркия	60 728	85 857	92 070	104 986	106 301	Түркия
Уганда	30	8 361	55	54	20	Уганда
Филиппин	3 215	3 035	1 398	1 230	1 426	Филиппины
Финляндия	1 152	1 825	1 545	1 403	1 661	Финляндия
Франция	9 141	12 394	10 245	10 935	11 464	Франция
Хорватия	1 102	1 506	1 276	1 170	988	Хорватия
Чехия	2 531	3 645	4 111	3 725	3 247	Чехия
Чили	158	167	118	90	104	Чили
Швейцария	1 925	2 330	2 233	2 246	2 160	Швейцария
Швеция	1 554	1 947	1 753	1 837	1 955	Швеция
Шри-Ланка	149	541	169	142	189	Шри-Ланка
Эстония	715	1 074	869	880	1 004	Эстония
Эфиопия	21	22	14	9	20	Эфиопия
ОАР	1 114	1 497	1 174	1 185	1 267	ЮАР
Оңтүстік Корея	16 589	16 963	16 620	20 445	22 046	Южная Корея
Ямайка	-	8	21	28	24	Ямайка
Жапония	4 716	6 049	5 202	6 379	6 450	Япония
басқа мемлекеттер	11 315	14 852	20 197	17 575	18 401	другие государства

2.5 Шығу туризмі бойынша келушілер саны

Количество посетителей по выездному туризму

адам

человек

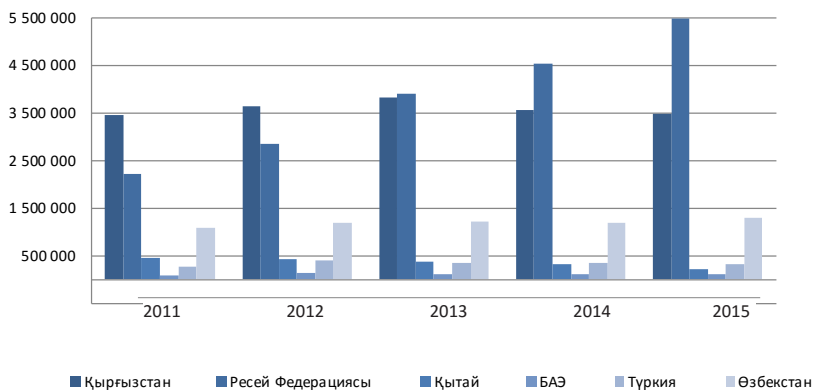
	2011	2012	2013	2014	2015	
Барлығы	8 020 400	9 065 579	10 143 710	10 449 972	11 302 476	Всего
оның ішінде:						в том числе:
ТМД елдері	7 031 721	7 834 651	9 037 804	9 375 785	10 356 151	страны СНГ
Әзірбайжан	16 909	20 118	22 675	22 793	20 113	Азербайджан
Армения	1 091	796	1 228	1 269	1 622	Армения
Беларусь	4 909	24 409	16 630	22 150	28 499	Беларусь
Қырғызстан	3 460 983	3 629 634	3 808 844	3 557 520	3 478 329	Кыргызстан
Молдова Республикасы	11	65	2	1	4	Республика Молдова
Ресей Федерациясы	2 223 746	2 859 035	3 888 709	4 519 534	5 474 447	Российская Федерация
Тәжікстан	4 037	4 052	5 205	5 630	5 873	Таджикистан
Түрікменстан	10 128	9 822	13 568	11 462	8 568	Туркменистан
Өзбекстан	1 083 890	1 195 882	1 218 298	1 206 772	1 311 223	Узбекистан
Украина	226 017	90 838	62 645	28 654	27 473	Украина
ТМД-дан тыс елдер	988 679	1 230 928	1 105 906	1 074 187	946 325	страны вне СНГ
Австралия	1 251	816	57	95	22	Австралия

	2011	2012	2013	2014	2015	
Австрия	6 562	17 871	9 549	8 510	7 665	Австрия
Ауғанстан	55	91	213	146	171	Афганистан
Болгария	2 160	2 276	3 315	3370	4 212	Болгария
Ұлыбритания	12 376	12 263	18 065	21 694	18 006	Великобритания
Венгрия	143	163	46	129	29	Венгрия
Германия	38 702	65 127	49 723	48 536	46 380	Германия
Грекия	1 111	787	2 126	2 198	2 822	Греция
Грузия	9 845	7 408	13 138	18 584	23 883	Грузия
Гонконг	19		9 373	8 730	6 776	Гонконг
Египет	2 795	2 678	2 208	3 925	7 954	Египет
Израиль	18	24	101	63	41	Израиль
Үндістан	7 974	10 171	14 265	17 055	14 219	Индия
Ирак	1	-	1	2	1	Ирак
Иран	699	585	659	898	1 850	Иран
Испания	37	51	110	1 150	219	Испания
Италия	84	172	258	252	244	Италия
Кипр	12	4	8	13	34	Кипр
КХДР	-	1 065	73	25	5	КНДР
Қытай	447 994	437 142	385 584	336 736	230 927	Китай
Латвия	15	33	40	21	60	Латвия
Литва	9	42	14	26	28	Литва
Малайзия	12 248	17 221	17 402	15 275	12 911	Малайзия
Моңғолия	636	4	9	203	27	Монголия
Нидерланд	29 433	30 891	39 622	34 754	32 213	Нидерланды
Норвегия	12	-	5	-	1	Норвегия
БАЭ	102 253	135 796	109 158	112 211	117 628	ОАЭ
Пакистан	5	17	29	9	2	Пакистан
Польша	22	20	9	49	2	Польша
Румыния	36	62	63	81	8	Румыния
Сауд Аравиясы	25	482	75	69	3 932	Саудовская Аравия
Словакия	2	1	1	10	2	Словакия
АҚШ	26	4	1	35	23	США
Тайвань	-	-	1	1	1	Тайвань
Таиланд	26 025	40 374	55 066	52 445	44 368	Таиланд
Тринидад және Тобаго	2	-	9	5	5	Тринидад и Тобаго
Тувалу	-	7	9	2	4	Тувалу
Тунис	14	16	35	44	46	Тунис
Түркия	268 781	419 372	349 531	351 121	317 990	Түркия
Финляндия	10	198	391	418	213	Финляндия
Франция	278	460	589	526	6 672	Франция
Хорватия	19	-	1	16	12	Хорватия
Чехия	8 573	9 450	8 710	5 848	2 938	Чехия
Швейцария	184	167	192	356	337	Швейцария
Швеция	-	178	8	1	2	Швеция
Эстония	5	6	-	4	35	Эстония
Оңтүстік Корея	7 751	10 584	12 898	20 715	26 686	Южная Корея
Жапония	10	26	41	9	39	Япония
басқа мемлекеттер	465	6 822	3 124	7 822	14 680	другие государства

Шығу туризмі бойынша келушілер саны
Количество посетителей по выездному туризму

адам

человек



3. Негізгі көрсеткіштер

Основные показатели

3.1 Орналастыру орындары қызметтерінің негізгі көрсеткіштері

Основные показатели деятельности мест размещения

	2004*	2005*	2006	2007	2008	2009	2010	2011	2012	2013	2014	2015	Количество мест размещения, единиц
Орналастыру орындарының саны, бірлік	273	385	871	992	1 149	1 235	1 494	1 642	1 526	1 678	2 056	2 338	2 338
Орналастыру орындары қызмет көрсетілген келушілер, барлығы	1 034 168	1 224 618	1 980 188	2 640 259	2 576 195	2 306 084	2 548 868	2 845 832	3 026 227	3 307 752	3 808 594	3 807 666	Обслужено посетителей местами размещения, всего
соның ішінде резидент еместер		261 164	351 383	579 019	580 700	513 580	594 161	584 303	519 222	586 038	679 018	692 250	в том числе резиденты
Немірлер саны, бірлік	814 534	963 454	1 628 805	2 061 240	1 995 495	1 792 504	1 954 707	2 261 529	2 507 005	2 721 714	3 129 876	3 115 416	резиденты
одан: люкс	12 196	15 515	23 782	26 225	29 504	30 858	34 353	37 368	37 786	41 197	49 128	53 126	Количество номеров, единиц
сыныбындағы Біржолғы	1 608	2 385	3 087*	3 443*	3 999*	5 523	6 076	6 670	6 786	6 813	7 457	7 601	из них: класса люкс
Сыйымдылық, төсек-орын	24 257	33 399	53 834	58 367	64 377	68 857	76 053	81 015	83 103	92 053	109 094	118 355	Единоновременная вместимость, койко-мест
Ұсынылған төсек-тәулік	2 242 024	3 036 486	4 789 603	5 676 021	5 150 080	4 980 999	5 629 201	7 085 020	7 560 134	7 186 444	7 213 295	7 017 070	Предоставлено койко-суток
Төсек-орынның толтырылымдылығы, пайызбен	25,3	24,9	24,3*	28,7*	23,5*	20,1	20,3	24,0	24,9	21,4	22,0	23,5	Заполняемость койко-мест, в процентах
Төсек-тәуліктің орташа құны, теңге	4 589,4	4 333,3	4 674,2*	5 861,0*	5 888,0*	4 741,6	4 477,6	4 779,2	4 798,3	5 149,0	5 278	5 055	Средняя стоимость койко-суток, тенге
Орналастыру орындарымен көрсетілген қызмет көлемі, мың теңге													Объем услуг, оказанный местами размещения, тыс. тенге
	11 586 883,6	15 840 117,5	22 170 965,6	28 640 453,2	37 138 004,8	37 440 625,1	45 245 839,6	47 836 934,6	53 486 371,6	59 714 154,2	72 618 723,1	73 108 551,3	

* Занды тұлғалар бойынша деректер, дара кәсіпкерлер қызметін есептемегенде.
Данные по юридическим лицам, без учета деятельности индивидуальных предпринимателей.

4. Орналастыру орындары

Места размещения

Туризм - жеке тұлғалардың уақытша болатын елде (жерде) жиырма төрт сағаттан бір жылға дейін не жиырма төрт сағаттан аз уақытқа созылатын, бірақ түнейтін, ақылы қызметпен байланысты емес мақсаттағы саяхаты.

Келуші - өзінің әдетте тұратын жерінің шегінен тыс орналасқан қандай-да бір негізгі орынға бір жылдан аз мерзімге кез-келген мақсатта (іскерлік сапар, демалыс немесе өзге де жеке мақсат) сапар жасайтын саяхатшы.

Келушілер турист (немесе түнеуші келуші) және біркүндік келуші (немесе экскурсант) болып бөлінеді.

Турист (түнейтін келуші) – сауықтыру, тану, кәсіби-іскерлік, дене шынықтырулық, діни және басқа да төленбейтін қызметсіз басқа мақсаттардағы уақытша болатын елде (жерде) жиырма төрт сағаттан бір жылға дейін не жиырма төрт сағаттан аз уақытқа созылатын, бірақ түнейтін, ақылы қызметпен байланысты емес мақсаттағы саяхаттайтын жеке тұлғалар.

Біркүндік келушілер (экскурсант) – тану мақсатында туристік ресурстарды уақытша болу елінде (орында) жиырма төрт сағаттан артық болған келуші.

Келу туризмі - Қазақстан Республикасының аумағында тұрақты тұрмайтын адамдардың оның шегіндегі саяхаты.

Шығу туризмі - Қазақстан Республикасының азаматтары мен Қазақстан Республикасында тұрақты тұратын адамдардың басқа елге саяхаты.

Ішкі туризм – Қазақстан Республикасының азаматтары мен оның аумағында тұрақты тұратын адамдардың Қазақстан Республикасының шегіндегі саяхаты.

Орналастыру орындары - қонақ үйлер, мотельдер, кемпингтер, туристік базалар, қонақжайлар, демалыс үйлері, пансионаттар және туристтердің тұруы мен оларға қызмет көрсету үшін пайдаланылатын басқа да үй-жайлар мен имараттар.

Қонақ үй - қонақ үйлік қызметпен қамтамасыз ететін, нөмірлік қоры, қабылдау қызметі, басқа да қызметтері бар орналастыру құралдары.

Жеке мақсаттарға сапарлардың мақсаттарына мынандай демалыс және бос уақыт, достар мен туыстарға бару, білім алу және кәсіби дайындық, емдік және сауықтыру емшаралары, дін (қажылық), дүкендерді аралау, транзит, өзге де мақсаттар жатады.

Іскерлік және кәсіби мақсаттар – егер келген елінде немесе орнында өндіруші-резидентпен анық немесе туспаданатын еңбек жалгерлік қатынастардың белгілері болмаса, өз бетінше жұмыспен қамтылған тұлғалардың және жалдамалы жұмыскерлердің қызметі, инвесторлардың, бизнесмендердің қызметі. Сондай-ақ, бұл санатта мыналар қамтылады:

кеңестерге, конференцияларға немесе конгрестерге, сауда жәрмеңкелеріне, көрмелерге қатысу;

Туризм - путешествие физических лиц продолжительностью от двадцати четырех часов до одного года либо меньше двадцати четырех часов, но с ночевкой в целях, не связанных с оплачиваемой деятельностью в стране (месте) временного пребывания.

Посетитель – это путешественник, совершающий поездку в какое-либо основное место назначения, находящееся за пределами его обычной среды, на срок менее года с любой целью (деловая поездка, отдых или иная личная цель).

Посетители делятся на туристов (ночующие посетители) и однодневные посетители (экскурсанты).

Турист (ночующий посетитель) - физическое лицо, посещающее страну (место) временного пребывания на период от двадцати четырех часов до одного года и осуществляющее не менее одной ночевки в ней (в нем) в оздоровительных, познавательных, профессионально-деловых, спортивных, религиозных и иных целях без занятия оплачиваемой деятельностью.

Однодневные посетители (экскурсант) - посетители, которые находятся в месте размещения в посещаемом месте или стране более 3 часов и не осуществляют ночевку.

Въездной туризм - путешествие в пределах Республики Казахстан лиц, не проживающих постоянно на ее территории.

Выездной туризм – путешествие граждан Республики Казахстан и лиц, постоянно проживающих в Республике Казахстан, в другую страну.

Внутренний туризм – путешествие в пределах Республики Казахстан граждан Республики Казахстан и лиц, постоянно проживающих на ее территории.

Места размещения - гостиницы, мотели, кемпинги, туристские базы, гостевые дома, дома отдыха, пансионаты и другие здания и сооружения, используемые для краткосрочного проживания посетителей и их обслуживания.

Гостиница - место размещения, которое имеет номерной фонд, службу приема, другие службы, которые обеспечивают предоставление гостиничных услуг.

К личным целям относятся такие цели поездок как отпуск и отдых, посещение друзей и родственников, образование и профессиональная подготовка, лечебные и оздоровительные процедуры, религия (памяничество), посещение магазинов, транзит, прочие цели.

Деловые и профессиональные цели – деятельность самостоятельно занятых лиц и наемных работников, если она не имеет признаков наличия явных или подразумеваемых отношений трудового найма с производителем-резидентом в посещаемой стране или месте, деятельность инвесторов, бизнесменов и

лекциялар оқу, концерттер, қойылымдар мен спектакльдер қою;

өндіруші-резидент еместер (елге немесе орынға келген) атынан тауарлар мен қызметтерді жарнамалау, сатып алып қою, сату немесе сатып алу;

олардың келген елінде ұзақ мерзімді іссапарларда болған жағдайларды қоспағанда, шетел үкіметінің миссияларына дипломаттар, әскери қызметшілер немесе халықаралық ұйымдар қызметкерлері ретінде қатысу;

үкіметтік емес ұйымдардың миссияларына қатысу; ғылыми қолданбалы немесе іргелі зерттеулерге қатысу;

туристік саяхаттар бағдарламаларын құрастыру, орналастыру және көлік қызметтері бойынша қызметтерді ұсынуға шарттар жасау, резидент еместер агенттіктер мүддесінде (келген елінің немесе орынның) гидтердің немесе туризм саласының басқа қызметкерлері ретіндегі жұмыс;

кәсіби спорттық іс-шараларға қатысу; ресми немесе бейресми кәсіби дайындық курстарына өндірістен қол үзбей қатысу;

жеке көлік құралдарында (корпоративті ұшақ, яхта) экипаж (команда) құрамында жұмыс.

Бір жолғы сыйымдылық барлық бөлмелердегі белгіленген тұрақты төсек саны бойынша анықталады. Бөлмелердегі уақытша (қосымша) қойылған төсек орындары мен тікелей мақсатта үнемі пайдаланылмайтын орындар есепке алынбайды.

Орналастыру орнының тәулік-төсекті (түнеуге арналған) ұсынуы – бөлмелер мен орындарды брондауды қоса, тұрақты пайдаланылған орындар санын көрсетеді және ол тұратындарды есепке алу кітабының деректері негізінде анықталады.

Тәулік-төсектің орташа құны - орналастыру орындарында ұсынылған тәулік-төсектен түскен табыстың жалпы сомасының тәулік-төсек санына қатынасы(ҚҚС есебімен).

Өткізілген бөлмелер саны есепті кезеңде өткізілген бөлмелер санын білдіреді.

так далее. Эта категория также включает:

участие в совещаниях, конференциях или конгрессах, торговых ярмарках и выставках; чтение лекций, выступление с концертами, представлениями и спектаклями;

рекламирование, закупка, продажа или покупка товаров и услуг от имени производителей-нерезидентов (посещаемой страны или места);

участие в миссиях иностранных правительств в качестве дипломатов, военнотружеников или сотрудников международных организаций, за исключением случаев, когда они находятся в долгосрочной командировке в посещаемой стране;

участие в миссиях неправительственных организаций;

участие в научных прикладных или фундаментальных исследованиях;

составление программ туристских путешествий, заключение договоров на предоставление услуг по размещению и транспортных услуг, работа в качестве гидов или других работников сферы туризма в интересах агентств-нерезидентов (посещаемой страны или места);

участие в профессиональных спортивных мероприятиях;

посещение формальных или неформальных курсов профессиональной подготовки без отрыва от производства;

работа в составе экипажа (команды) на частных средствах транспорта (корпоративный самолет, яхта) и так далее.

Единовременная вместимость определяется по числу установленных постоянных кроватей во всех номерах. Не включаются временные (дополнительные) места и места в номерах, постоянно занятые не по прямому назначению.

Предоставление койко-суток (ночевков) местами размещения отражает использованное число постоянных мест, включая бронирование номеров и мест, и определяется на основании книги учета проживающих.

Средняя стоимость койко-суток - это отношение общей суммы дохода от предоставления койко-суток к количеству койко-суток в местах размещения (с учетом НДС).

Количество сданных номеров отражает количество номеров, которые сдавались в течение отчетного периода.

4.1 Кәсіпорындардың мөлшерлілігі бойынша орналастыру орындарын бөлу Распределение мест размещения по размерности предприятий

бірлік

единиц

	2011	2012	2013	2014	2015	
барлығы/всего						
Барлығы	1 642	1 526	1 678	2 056	2 338	Всего
Шағын кәсіпорындар	1 442	1 357	1 501	1 859	2 177	Малые предприятия
Орта кәсіпорындар	119	116	119	133	99	Средние предприятия
Ірі кәсіпорындар	81	53	58	64	62	Крупные предприятия
қала/город						
Барлығы	1 088	1 056	1 048	1 244	1 373	Всего
Шағын кәсіпорындар	938	910	914	1 102	1 268	Малые предприятия
Орта кәсіпорындар	98	97	95	100	67	Средние предприятия
Ірі кәсіпорындар	52	49	39	42	38	Крупные предприятия
ауыл/село						
Барлығы	554	470	630	812	965	Всего
Шағын кәсіпорындар	504	447	587	757	909	Малые предприятия
Орта кәсіпорындар	21	19	24	33	32	Средние предприятия
Ірі кәсіпорындар	29	4	19	22	24	Крупные предприятия

4.2 Орналастыру орындарын меншік нысандары бойынша бөлу Распределение мест размещения по формам собственности

бірлік

единиц

	2011	2012	2013	2014	2015	
Барлығы	1 642	1 526	1 678	2 056	2 338	Всего
оның ішінде:						в том числе:
меншік нысандары бойынша:						по формам собственности:
мемлекеттік меншік	24	25	41	53	62	государственная собственность
жеке меншік	1 586	1 471	1 611	1 975	2 246	частная собственность
одан шетелдің қатысуымен						из нее собственность
бірлескен кәсіпорындар						совместных предприятий с
меншігі	70	41	40	42	42	иностраннным участием
басқа мемлекеттердің,						собственность других
олардың заңды						государств, их юридических лиц
тұлғалары мен						и граждан
азаматтарының меншігі	32	30	26	28	30	

4.3 2015 жылы орналастыру орындарын меншік нысандары бойынша бөлу Распределение мест размещения по формам собственности в 2015г.

	Барлығы	Оның ішінде		
		мемлекеттік меншік	жеке меншік	шетелдік меншік
	Всего	В том числе		
		государственная собственность	частная собственность	иностранная собственность
Қазақстан Республикасы	2 338	62	2 246	30
Ақмола	319	11	306	2
Ақтөбе	70	2	68	0
Алматы	306	10	296	0
Атырау	65	0	62	3
Батыс Қазақстан	58	0	54	4
Жамбыл	126	0	126	0
Қарағанды	208	6	197	5
Қостанай	107	5	101	1
Қызылорда	75	0	75	0
Маңғыстау	63	0	61	2
Оңтүстік Қазақстан	131	2	128	1
Павлодар	78	1	74	3
Солтүстік Қазақстан	66	0	65	1
Шығыс Қазақстан	371	20	350	1
Астана қаласы	160	2	156	2
Алматы қаласы	135	3	127	5

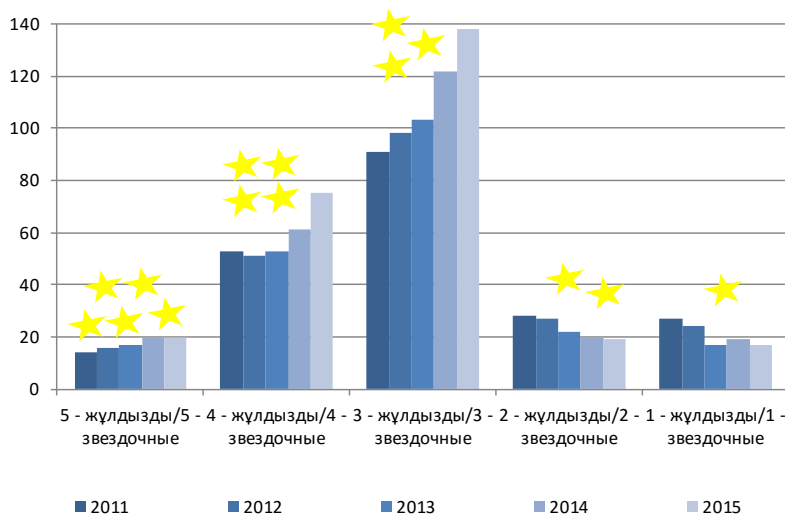
4.4 Орналастыру орындарын санаттары бойынша бөлу Распределение мест размещения по категориям

						единиц
	2011	2012	2013	2014	2015	
Барлығы	1 642	1 526	1 678	2 056	2 338	Всего
оның ішінде:						в том числе:
5 - жұлдызды	14	16	17	20	20	5 - звездочные
4 - жұлдызды	53	51	53	61	75	4 - звездочные
3 - жұлдызды	91	98	103	122	138	3 - звездочные
2 - жұлдызды	28	27	22	20	19	2 - звездочные
1 - жұлдызды	27	24	17	19	17	1 - звездочные
санаты жоқ	873	875	955	1 184	1 256	без категорий
өзге де тұрғылықты орындары	556	435	511	630	813	прочие места размещения

Жұлдыздар бойынша орналастыру орындары Места размещения по звездности

бірлік

единиц



4.5 2015 жылы санаттары бойынша орналастыру орындарын бөлу Распределение мест размещения по категориям в 2015г.

бірлік

единиц

	5-жұлдызды	4-жұлдызды	3-жұлдызды	2-жұлдызды	1-жұлдызды	Санаты жоқ	Өзге де тұрғылықты орындары
	5-звезд	4-звезд	3-звезд	2-звезд	1-звезд	Без категорий	Прочие места размещения
Қазақстан Республикасы	20	75	138	19	17	1 256	813
Ақмола	1	3	12	1	-	123	179
Ақтөбе	-	1	3	1	1	43	21
Алматы	-	3	1	-	-	152	150
Атырау	2	4	16	-	1	39	3
Батыс Қазақстан	-	3	3	3	1	24	24
Жамбыл	-	2	3	-	2	114	5
Қарағанды	-	7	10	5	5	98	83
Қостанай	-	2	2	-	1	83	19
Қызылорда	-	-	3	-	3	58	11
Маңғыстау	4	1	10	1	-	38	9
Оңтүстік Қазақстан	1	6	3	-	-	87	34
Павлодар	-	-	8	2	1	41	26
Солтүстік Қазақстан	-	-	1	1	-	43	21
Шығыс Қазақстан	1	4	6	2	2	144	212
Астана қаласы	5	15	29	3	-	102	6
Алматы қаласы	6	24	28	-	-	67	10

4.6 2015 жылға орналастыру орындарының санаттары бойынша орналастыру орындарының негізгі көрсеткіштері

Основные показатели мест размещения по категориям за 2015г.

	Барлығы	Оның ішінде							
		5*	4*	3*	2*	1*	санаты жоқ қонақ үй	өзге де тұрғылықты орындар	
	Всего	В том числе							
5*		4*	3*	2*	1*	гостиница без кате-горий	прочие места раз-мещения		
Орналасыту орындарының саны, бірлік	2 338	20	75	138	19	17	1 256	813	Количество мест размещения, единиц
Жатын бөлмелер саны, бірлік	53 126	3 630	4 988	6 739	908	736	22 202	13 923	Количество номеров, единиц
одан: апартамент «люкс» сана-тындағы	1 220	294	257	502	2	8	157	-	из них : апартамент
стандарт бөлмелер	7 601	908	820	1 074	112	243	3 477	967	класса «люкс»
жайлылықтары жоқ	32 021	2 318	3 675	4 980	775	407	14 696	5 170	стандартных номеров
Бір жолғы сыйымдылығы, төсек-орын	10 052	-	19	20	8	78	2 880	7 047	без удобств
Төсек-орынның толтырылымдылығы, пайызбен	118 355	5 639	7 334	9 463	1 367	1 427	41 721	51 404	Единовременная вместимость, койко-мест
Ұсынылған тәулік-төсек, тәулік-төсек	23,5	27,7	27,1	26,2	21,0	21,5	20,7	25,6	Заполняемость койко-мест, в процентах
Өткізілген бөлмелер саны	7 017 070	566 371	644 646	825 962	105 134	106 589	2 804 078	1 964 290	Предоставлено койко-суток, койко-сутки
Тәулік төсектің орташа құны, теңге	4 006 190	533 914	507 705	657 432	71 432	59 574	1 601 241	574 892	Количество сданных номеров
	5 055	27 320	17 646	11 300	8 222	5 434	5 598	1 364	Средняя стоимость койко-суток, тенге

4.7 Орналастыру орындарында санаттары бойынша қызмет көрсетілген келушілер саны

Количество обслуженных посетителей в местах размещения по категориям

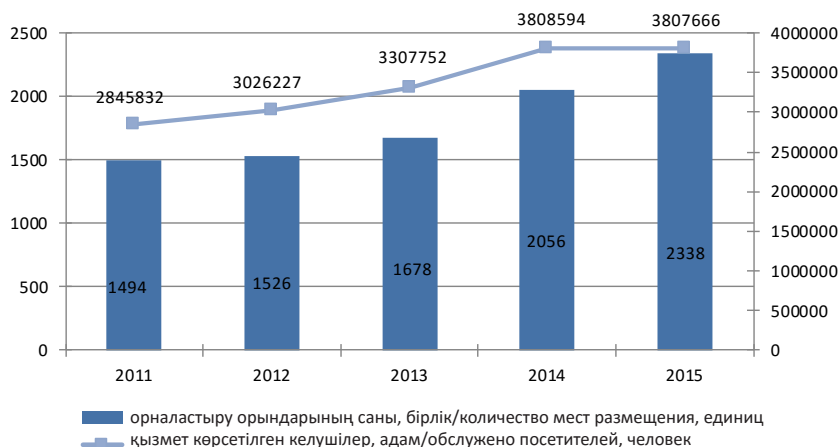
адам						человек
	2011	2012	2013	2014	2015	
келушілер, барлығы/посетители, всего						
Барлығы	2 845 832	3 026 227	3 307 752	3 808 594	3 807 666	Всего
оның ішінде:						в том числе:
5 - жұлдызды	305 189	349 173	451 642	520 149	514 726	5 - звездочные
4 - жұлдызды	393 752	407 685	330 808	424 379	394 621	4 - звездочные
3 - жұлдызды	415 973	422 668	479 542	523 937	552 834	3 - звездочные
2 - жұлдызды	131 494	156 705	77 806	70 484	75 833	2 - звездочные
1 - жұлдызды	55 874	65 740	54 348	52 765	48 360	1 - звездочные

	2011	2012	2013	2014	2015	
санаты жоқ	1 204 394	1 283 262	1 464 509	1 713 842	1 665 553	без категорий
өзге де тұрғылықты орындары	339 156	340 994	449 097	503 038	555 739	прочие места размещения
резидент еместер/нерезиденты						
Барлығы	584 303	519 222	586 038	679 018	692 250	Всего
оның ішінде:						в том числе:
5 - жұлдызды	185 791	173 955	223 228	251 424	263 372	5 - звездочные
4 - жұлдызды	169 486	157 154	115 075	134 641	140 571	4 - звездочные
3 - жұлдызды	125 865	95 227	143 504	157 965	149 955	3 - звездочные
2 - жұлдызды	14 756	14 952	8 569	4 145	9 333	2 - звездочные
1 - жұлдызды	3 715	4 242	2 872	2 540	3 448	1 - звездочные
санаты жоқ	80 691	70 301	86 861	123 891	119 669	без категорий
өзге де тұрғылықты орындары	3 999	3 391	5 929	4 412	5 902	прочие места размещения
резиденттер/резиденты						
Барлығы	2 261 529	2 507 005	2 721 714	3 129 576	3 115 416	Всего
оның ішінде:						в том числе:
5 - жұлдызды	119 398	175 218	228 414	268 725	251 354	5 - звездочные
4 - жұлдызды	224 266	250 531	215 733	289 738	254 050	4 - звездочные
3 - жұлдызды	290 108	327 441	336 038	365 972	402 879	3 - звездочные
2 - жұлдызды	116 738	141 753	69 237	66 339	66 500	2 - звездочные
1 - жұлдызды	52 159	61 498	51 476	50 225	44 912	1 - звездочные
санаты жоқ	1 123 703	1 212 961	1 377 648	1 589 951	1 545 884	без категорий
өзге де тұрғылықты орындары	335 157	337 603	443 168	498 626	549 837	прочие места размещения

4.8 Сапар мақсаттары бойынша қызмет көрсетілген келушілер Обслужено посетителей по целям поездок

адам						человек
	2011	2012	2013	2014	2015	
келушілер, барлығы/посетители, всего						
Барлығы	2 845 832	3 026 227	3 307 752	3 808 594	3 807 666	Всего
оның ішінде:						в том числе:
жеке	864 744	1 090 471	1 323 433	1 683 734	1 737 373	личные
іскерлік және кәсіби	1 981 088	1 935 756	1 984 319	2 124 860	2 070 293	деловые и профессиональные
резиденттер/резиденты						
Барлығы	2 261 529	2 507 005	2 721 714	3 129 576	3 115 416	Всего
оның ішінде:						в том числе:
жеке	824 831	1 028 932	1 249 484	1 574 649	1 610 754	личные
іскерлік және кәсіби	1 436 698	1 478 073	1 472 230	1 554 927	1 504 662	деловые и профессиональные
резидент еместер/нерезиденты						
Барлығы	584 303	519 222	586 038	679 018	692 250	Всего
оның ішінде:						в том числе:
жеке	39 913	61 539	73 949	109 085	126 619	личные
іскерлік және кәсіби	544 390	457 683	512 089	569 933	565 631	деловые и профессиональные

Орналастыру орындарында қызмет көрсетілген келушілер саны
Количество обслуженных посетителей в местах размещения



4.9 Келушілерді сапар мақсаттары бойынша орналасу орындарына бөлу
Распределение посетителей по целям поездок в местах размещения

адам				человек
	Барлығы	Оның ішінде		
		жеке	іскерлік және кәсіби	
	Всего	В том числе		
		личные	деловые и профессиональные	
2011				
Қазақстан Республикасы	2 845 832	864 744	1 981 088	
Ақмола	162 790	80 583	82 207	
Ақтөбе	87 879	28 264	59 615	
Алматы	135 598	102 976	32 622	
Атырау	213 579	8 633	204 946	
Батыс Қазақстан	52 882	5 299	47 583	
Жамбыл	63 603	17 139	46 464	
Қарағанды	222 384	73 517	148 867	
Қостанай	124 014	57 410	66 604	
Қызылорда	30 251	4 642	25 609	
Маңғыстау	146 633	18 699	127 934	
Оңтүстік Қазақстан	80 990	36 407	44 583	
Павлодар	102 488	52 196	50 292	
Солтүстік Қазақстан	52 049	26 064	25 985	
Шығыс Қазақстан	355 613	191 219	164 394	
Астана қаласы	512 825	86 513	426 312	
Алматы қаласы	502 254	75 183	427 071	

	Барлығы	Оның ішінде	
		жеке	іскерлік және кәсіби
	Всего	В том числе	
		личные	деловые и профессиональные
2012			
Қазақстан Республикасы	3 026 227	1 090 471	1 935 756
Ақмола	178 079	95 988	82 091
Ақтөбе	80 336	20 979	59 357
Алматы	110 504	69 571	40 933
Атырау	209 714	10 150	199 564
Батыс Қазақстан	49 656	3 086	46 570
Жамбыл	70 617	19 089	51 528
Қарағанды	212 656	79 996	132 660
Қостанай	153 658	84 383	69 275
Қызылорда	31 857	2 655	29 202
Маңғыстау	177 452	38 861	138 591
Оңтүстік Қазақстан	101 877	45 244	56 633
Павлодар	97 285	40 181	57 104
Солтүстік Қазақстан	68 699	26 850	41 849
Шығыс Қазақстан	375 410	212 892	162 518
Астана қаласы	556 630	155 467	401 163
Алматы қаласы	551 797	185 079	366 718
2013			
Қазақстан Республикасы	3 307 752	1 323 433	1 984 319
Ақмола	249 449	152 950	96 499
Ақтөбе	84 258	26 117	58 141
Алматы	116 542	88 336	28 206
Атырау	232 283	42 991	189 292
Батыс Қазақстан	71 032	2 949	-
Жамбыл	86 428	46 717	39 711
Қарағанды	214 983	88 551	126 432
Қостанай	181 836	112 214	69 622
Қызылорда	38 685	2 689	35 996
Маңғыстау	176 298	32 265	144 033
Оңтүстік Қазақстан	117 785	40 547	77 238
Павлодар	94 174	30 713	63 461
Солтүстік Қазақстан	65 196	24 681	40 515
Шығыс Қазақстан	387 030	233 349	153 681
Астана қаласы	608 317	285 108	323 209
Алматы қаласы	583 456	113 256	470 200
2014			
Қазақстан Республикасы	3 808 594	1 683 734	2 124 860
Ақмола	251 941	143 985	107 956
Ақтөбе	85 017	30 129	54 888
Алматы	196 718	124 680	72 038
Атырау	193 312	5 313	187 999
Батыс Қазақстан	72 930	21 163	51 767
Жамбыл	97 076	47 161	49 915
Қарағанды	260 918	124 032	136 886
Қостанай	186 217	112 280	73 937
Қызылорда	41 487	5 926	35 561

	Барлығы	Оның ішінде	
		жеке	іскерлік және кәсіби
	Всего	В том числе	
		личные	деловые и профессиональные
Маңғыстау	174 486	26 032	148 454
Оңтүстік Қазақстан	133 306	58 187	75 119
Павлодар	105 544	58 812	46 732
Солтүстік Қазақстан	64 523	25 277	39 246
Шығыс Қазақстан	453 063	275 952	177 111
Астана қаласы	730 813	336 696	394 117
Алматы қаласы	761 243	288 109	473 134
2015			
Қазақстан Республикасы	3 807 666	1 737 373	2 070 293
Ақмола	226 190	146 756	79 434
Ақтөбе	83 589	31 174	52 415
Алматы	264 819	203 324	61 495
Атырау	217 197	27 757	189 440
Батыс Қазақстан	94 461	46 006	48 455
Жамбыл	93 669	48 788	44 881
Қарағанды	258 915	145 075	113 840
Қостанай	161 259	97 270	63 989
Қызылорда	39 373	10 588	28 785
Маңғыстау	176 068	30 679	145 389
Оңтүстік Қазақстан	144 560	72 726	71 834
Павлодар	110 456	52 143	58 313
Солтүстік Қазақстан	68 213	26 745	41 468
Шығыс Қазақстан	424 336	253 667	170 669
Астана қаласы	722 832	312 842	409 990
Алматы қаласы	721 729	231 833	489 896

4.10 2015 жылы келуші-резидент еместер сапар мақсаттары бойынша орналасу орындарына бөлу

Распределение посетителей-нерезидентов по целям поездок в местах размещения в 2015г.

адам	человек		
	Барлығы	Оның ішінде	
		жеке	іскерлік және кәсіби
	Всего	В том числе	
		личные	деловые и профессиональные
Қазақстан Республикасы	692 250	126 619	565 631
Ақмола	8 025	4 766	3 259
Ақтөбе	9 411	1 196	8 215
Алматы	735	476	259
Атырау	70 709	970	69 739
Батыс Қазақстан	15 178	6 544	8 634
Жамбыл	1 984	408	1 576
Қарағанды	14 952	5 002	9 950
Қостанай	8 425	4 068	4 357
Қызылорда	1 742	512	1 230
Маңғыстау	47 840	3 736	44 104

Жалғасы

Продолжение

	Барлығы	Оның ішінде	
		жеке	іскерлік және кәсіби
	Всего	В том числе	
		личные	деловые и профессиональные
Оңтүстік Қазақстан	11 650	3 411	8 239
Павлодар	11 399	1 728	9 671
Солтүстік Қазақстан	3 442	1 359	2 083
Шығыс Қазақстан	20 587	5 939	14 648
Астана қаласы	164 777	23 089	141 688
Алматы қаласы	301 394	63 415	237 979

4.11 2015 жылы келуші-резидент сапар мақсаттары бойынша орналасу орындарына бөлу

Распределение посетителей-резидентов по целям поездок в местах размещения в 2015г.

адам		человек	
	Барлығы	Оның ішінде	
		жеке	іскерлік және кәсіби
	Всего	В том числе	
		личные	деловые и профессиональные
Қазақстан Республикасы	3 115 416	1 610 754	1 504 662
Ақмола	218 165	141 990	76 175
Ақтөбе	74 178	29 978	44 200
Алматы	264 084	202 848	61 236
Атырау	146 488	26 787	119 701
Батыс Қазақстан	79 283	39 462	39 821
Жамбыл	91 685	48 380	43 305
Қарағанды	243 963	140 073	103 890
Қостанай	152 834	93 202	59 632
Қызылорда	37 631	10 076	27 555
Маңғыстау	128 228	26 943	101 285
Оңтүстік Қазақстан	132 910	69 315	63 595
Павлодар	99 057	50 415	48 642
Солтүстік Қазақстан	64 771	25 386	39 385
Шығыс Қазақстан	403 749	247 728	156 021
Астана қаласы	558 055	289 753	268 302
Алматы қаласы	420 335	168 418	251 917

Сапар мақсаттары бойынша келушілер (резидент және резидент еместер) саны
Количество посетителей (резидентов и нерезидентов) по целям поездок

пайызбен

в процентах



4.12 2015 жылға облыстар бойынша орналастыру орындарында материалдық-техникалық базасы

Материально-техническая база мест размещения по областям за 2015г.

	Нөмірлер саны, бірлік	Бір жолғы сыйымдылығы, төсек-орын	Ұсынылған төсек-тәулік	Төсек-орынның толтырылым-дылығы, пайызбен	Өткізілген бөлмелер саны	Тәулік төсектің орташа құны, теңге
	Количество номеров, единиц	Единоновременная вместимость, койко-мест	Предоставлено койко-суток	Заполняемость койко-мест, в процентах	Количество сданных номеров	Средняя стоимость койко-суток, тенге
Қазақстан Республикасы	53 126	118 355	7 017 070	23,5	4 006 190	5 055
Ақмола	4 838	12 703	551 587	15,5	229 388	3 138
Ақтөбе	1 578	3 912	209 456	20,5	104 962	5 390
Алматы	4 666	10 890	504 534	23,6	201 441	2 946
Атырау	2 605	3 788	446 782	29,1	298 828	8 801
Батыс Қазақстан	1 484	2 735	302 459	30,3	180 325	6 022
Жамбыл	1 550	2 614	145 924	17,7	93 925	5 191
Қарағанды	4 458	12 369	633 914	26,2	326 201	4 689
Қостанай	1 848	5 895	288 595	24,0	157 855	3 433
Қызылорда	860	1 515	94 897	19,0	55 760	6 057
Маңғыстау	2 512	3 946	248 444	26,8	158 484	8 535
Оңтүстік Қазақстан	2 523	5 864	303 292	20,8	141 793	5 490
Павлодар	2 324	5 618	293 355	17,7	136 000	5 533
Солтүстік Қазақстан	917	2 286	112 015	16,8	66 317	4 068
Шығыс Қазақстан	6 953	22 184	930 288	26,7	417 964	2 190
Астана қаласы	5 949	9 326	888 202	25,0	602 071	11 750
Алматы қаласы	8 061	12 710	1 063 326	27,5	834 876	11 229

4.13 Орналастыру орындарымен көрсетілген қызмет көлемі Объем услуг, оказанный местами размещения

мың теңге

тыс. тенге

	Барлығы	Оның ішінде				
		мейрамханалары бар қонақ үйлердің қызметтері	мейрамханалары жоқ қонақ үйлердің қызметтері	демалыс күндерінде және қысқа мерзімді тұрудың өзге де кезеңдерінде тұрғын үй беру	туристік лагерлер, демалыс және ойын-сауық парктері	тұрғын үйдің басқа түрлері
	Всего	В том числе				
		предоставление услуг гостиницами с ресторанами	предоставление услуг гостиницами без ресторанов	предоставление жилья на выходные и прочие периоды краткосрочного проживания	туристические лагеря, парки отдыха и развлечений	другие виды жилья
2011						
Қазақстан Республикасы	47 836 934,6	35 263 363,5	9 654 397,1	2 457 698,1	181 923,5	279 552,4
Ақмола	1 457 551,6	747 489,7	634 660,9	69 081,5	5 869,5	450,0
Ақтөбе	1 090 589,0	604 429,2	424 368,8	40 408,0	21 383,0	-
Алматы	1 300 251,6	903 216,2	275 852,7	121 182,7	-	-
Атырау	6 028 514,6	5 792 245,1	159 429,0	52 276,5	-	24 564,0
Батыс Қазақстан	1 184 295,0	553 041,0	522 208,0	96 852,0	5 141,0	7 053,0
Жамбыл	355 417,3	113 630,8	241 786,5	-	-	-
Қарағанды	2 381 074,7	967 805,2	703 194,9	710 074,6	-	-
Қостанай	666 362,3	279 263,1	373 377,7	2 790,0	-	10 931,5
Қызылорда	695 010,7	209 503,5	457 579,5	27 927,7	-	-
Маңғыстау	3 528 281,0	2 915 636,0	493 916,0	300,0	-	118 429,0
Оңтүстік Қазақстан	681 289,3	248 243,5	395 340,4	37 705,4	-	-
Павлодар	1 221 270,0	553 971,9	258 010,6	409 287,5	-	-
Солтүстік Қазақстан	320 474,8	112 556,3	166 111,4	41 807,1	-	-
Шығыс Қазақстан	2 259 246,6	579 691,6	837 215,4	807 873,1	32 850,0	1 616,5
Астана қаласы	10 443 451,0	9 049 456,9	1 393 994,1	-	-	-
Алматы қаласы	14 223 855,1	11 633 183,5	2 317 351,2	40 132,0	116 680,0	116 508,4
2012						
Қазақстан Республикасы	53 486 371,6	37 184 754,9	12 691 914,4	3 090 592,1	211 511,2	307 599,0
Ақмола	1 819 036,8	811 617,4	642 019,7	358 124,0	6 915,7	360,0
Ақтөбе	1 031 192,2	466 547,1	377 646,7	181 902,8	5 095,6	-
Алматы	966 043,3	509 201,9	311 590,3	145 251,1	-	-
Атырау	6 339 583,7	6 016 712,0	180 139,7	78 066,0	-	64 666,0
Батыс Қазақстан	1 287 024,4	426 521,5	836 131,0	17 007,5	4 517,9	2 846,5
Жамбыл	441 590,9	128 234,7	313 307,2	49	-	-
Қарағанды	2 706 496,8	1 182 851,1	766 201,3	746 929,8	-	10 515
Қостанай	805 646,6	293 320,3	507 552,6	3 348,0	-	1 425,7
Қызылорда	578 992,5	116 870,2	457 800,3	4 322,0	-	-
Маңғыстау	3 579 941,7	2 849 947,5	607 530,2	-	-	122 464,0
Оңтүстік Қазақстан	1 030 993,2	479 245,9	431 382,5	120 364,8	-	-
Павлодар	1 338 756,8	685 355,2	256 070,2	397 331,4	-	-
Солтүстік Қазақстан	473 154,2	144 650,3	270 995,1	57 508,8	-	-
Шығыс Қазақстан	2 613 906,4	691 338,7	958 615,8	962 505,9	-	1 446,0
Астана қаласы	11 908 728,1	9 962 510,1	1 946 218,0	-	-	-
Алматы қаласы	16 565 284,0	12 419 831,0	3 828 713,8	17 881,0	194 982,0	103 876,2

	Барлығы	Оның ішінде				
		мейрамханалары бар қонақ үйлердің қызметтері	мейрамханалары жоқ қонақ үйлердің қызметтері	демалыс күндерінде және қысқа мерзімді тұрудың өзге де кезеңдерінде тұрғын үй беру	туристік лагерлер, демалыс және ойын-сауық паркттері	тұрғын үйдің басқа түрлері
	Всего	предоставление услуг гостиницами с ресторанами	предоставление услуг гостиницами без ресторанов	В том числе предоставление жилья на выходные и прочие периоды краткосрочного проживания	туристические лагеря, парки отдыха и развлечений	другие виды жилья
2013						
Қазақстан Республикасы	59 714 164,2	41 940 239,4	12 784 801,1	4 360 582,7	280 521,9	348 019,1
Ақмола	3 329 941,1	1 409 785,9	625 455,4	1 242 948,0	2 862,8	48 889,0
Ақтөбе	1 305 907,8	682 723,2	416 119,2	199 678,4	7 387,0	-
Алматы	1 101 212,4	443 544,0	412 053,3	190 637,6	53 459,5	1 518,0
Атырау	8 412 823,5	6 951 167,0	863 047,5	526 337,0	-	72 272,0
Батыс Қазақстан	1 317 940,0	962 254,2	306 959,2	43 748,3	4 540,8	437,5
Жамбыл	537 390,2	162 863,1	374 413,1	114,0	-	-
Қарағанды	2 884 647,3	1 481 529,1	997 911,4	370 187,1	29 572	5 447,7
Қостанай	1 018 681,6	355 191,8	620 051,6	42 995,2	-	443,0
Қызылорда	822 941,9	109 947,3	703 642,6	9 352,0	-	-
Маңғыстау	5 010 419,4	4 140 854,7	668 191,3	22 315	-	179 058,4
Оңтүстік Қазақстан	1 398 196,2	757 734,1	506 188,3	134 273,8	-	-
Павлодар	1 450 686,5	851 296,5	255 433,6	343 956,4	-	-
Солтүстік Қазақстан	432 000,0	132 548,0	235 540,8	63 911,2	-	-
Шығыс Қазақстан	2 940 325,5	781 346,8	1 084 958,5	1 072 384,2	-	1 636,0
Астана қаласы	13 292 428,2	10 557 440,8	2 734 987,4	-	-	-
Алматы қаласы	14 458 622,6	12 160 012,9	1 979 847,9	97 744,5	182 699,8	38 317,5
2014						
Қазақстан Республикасы	72 618 723,1	51 946 456,5	15 160 943,3	4 511 890,1	211 678,8	787 754,4
Ақмола	3 987 484,3	932 109,9	1 927 022	934 847,4	903,0	192 602,0
Ақтөбе	1 697 767,8	959 232,1	562 474,2	164 734,0	11 327,5	-
Алматы	2 244 240,7	942 115,9	732 908,8	435 212,0	130 144,0	3 860,0
Атырау	5 689 243,5	5 278 739,2	114 503,3	1 120,0	4 745,0	290 136,0
Батыс Қазақстан	1 465 823,5	1 013 212,9	308 261,1	139 857,1	4 492,4	-
Жамбыл	669 522,3	217 885,9	451 158,4	478,0	-	-
Қарағанды	3 399 112,3	1 351 187,3	1 502 441,6	534 667,1	8 757,3	2 059,0
Қостанай	1 109 894,3	392 623,7	591 775,4	116 412,6	2 922,6	6 160,0
Қызылорда	900 957,0	155 735,4	741 795,2	3 426,4	-	-
Маңғыстау	5 097 621,0	4 364 991,9	597 141,6	892,5	29 972,0	104 623,0
Оңтүстік Қазақстан	1 539 512,2	866 658,9	510 567,9	161 735,4	550,0	-
Павлодар	1 612 252,1	925 347	312 069,7	374 835,4	-	-
Солтүстік Қазақстан	473 721,1	223 408	169 367,8	80 945,3	-	-
Шығыс Қазақстан	3 677 811,8	1 303 220,8	1 073 600,8	1 280 346,2	17 865,0	2 779,0
Астана қаласы	18 456 615,4	15 681 198,8	2 764 594,6	10 182,0	-	640,0
Алматы қаласы	20 597 143,8	17 338 788,8	2 801 260,9	272 198,7	-	184 895,4

	Барлығы	Оның ішінде			
		қонақ үйлердің қызметтері	демалыс күндерінде және қысқа мерзімді тұрудың өзге де кезеңдерінде тұрғын үй беру	кемпингке арналған алаңдар, рекреациялық автопаркер және трейлерлік парктер	тұрғын үйдің басқа түрлері
	Всего	В том числе			
		предоставление услуг гостиницами	предоставление жилья на выходные и прочие периоды краткосрочного проживания	площадки для кемпинга, рекреационные автопарки и трейлерные парки	другие виды жилья
2015					
Қазақстан Республикасы	73 108 551,3	66 319 194,1	5 880 367,5	53 177,5	855 812,2
Ақмола	4 255 885,7	3 061 096,5	1 034 358,2	430,0	160 001,0
Ақтөбе	1 445 833,9	1 239 545,9	194 059,4	12 228,6	-
Алматы	3 202 810,2	2 361 721,9	837 538,3	3 550,0	-
Атырау	7 314 084,1	6 890 475,1	5 040,0	2 470,0	416 099,0
Батыс Қазақстан	1 970 286,6	1 822 822,7	35 918,0	2 015,9	109 530,0
Жамбыл	874 895,3	872 131,9	2 763,4	-	-
Қарағанды	3 418 374,4	2 329 627,7	1 087 105,7	-	1 641,0
Қостанай	1 075 420,3	907 086,2	167 520,1	-	814,0
Қызылорда	739 374,3	717 125,5	22 248,8	-	-
Маңғыстау	4 656 540,8	4 454 400,8	197 796,0	-	4 344,0
Оңтүстік Қазақстан	1 915 253,7	1 661 516,4	250 137,3	-	3 600,0
Павлодар	1 550 449,8	1 146 605,1	403 844,7	-	-
Солтүстік Қазақстан	583 507,5	431 553,1	148 445,4	-	3 509,0
Шығыс Қазақстан	3 290 367,2	2 051 748,0	1 200 032,2	32 483,0	6 104,0
Астана қаласы	18 228 423,7	18 223 395,2	4 556,0	-	472,5
Алматы қаласы	18 587 043,8	18 148 342,1	289 004,0	-	149 697,7

4.14 Елдер бойынша келген қызмет көрсетілген резидент емес келушілер Обслужено въезжающих посетителей-нерезидентов по странам

адам

человек

	2011	2012	2013	2014	2015	
Барлығы	584 303	519 222	586 038	679 018	692 250	Всего
оның ішінде:						в том числе:
ТМД елдері	173 568	180 899	202 913	255 642	264 717	страны СНГ
Әзірбайжан	5 218	4 072	5 277	4 194	4 361	Азербайджан
Армения	1 012	652	1 376	1 333	1 133	Армения
Беларусь	2 967	3 216	4 866	6 047	3 985	Беларусь
Қырғызстан	5 563	5 611	6 875	6 924	6 902	Кыргызстан
Молдова Республикасы	348	404	551	925	923	Республика Молдова
Ресей Федерациясы	136 731	141 765	155 901	202 955	217 113	Российская Федерация
Тәжікстан	3 448	2 276	2 691	2 821	3 164	Таджикистан
Түрікменстан	1 024	866	1 250	1 216	939	Туркменистан
Өзбекстан	6 610	8 265	9 895	10 290	11 381	Узбекистан
Украина	10 647	13 772	14 231	18 106	14 816	Украина
ТМД-дан тыс елдер	410 735	338 323	383 121	423 376	427 533	страны вне СНГ
Австралия	3 515	3 469	3 374	3 700	3 020	Австралия
Австрия	3 908	4 017	4 151	3 408	2 959	Австрия

	2011	2012	2013	2014	2015	
Албания	120	100	799	80	1 113	Албания
Алжир	72	191	42	226	563	Алжир
Ангилья (Брит)	1 775	2 609	-	26 839	23 513	Ангилья (Брит)
Аргентина	503	250	490	325	281	Аргентина
Ауғанстан	431	236	350	389	512	Афганистан
Бангладеш	17	45	59	89	58	Бангладеш
Бахрейн	47	54	57	398	183	Бахрейн
Бельгия	1 530	1 148	1 589	2 446	1 005	Бельгия
Болгария	1 439	797	1 479	1 962	982	Болгария
Босния және Герцеговина	101	109	102	25	52	Босния и Герцеговина
Бразилия	319	446	473	412	425	Бразилия
Үнді мұхитындағы						Британская территория
Ұлыбритания аймағы	-	-	121	-	-	в индийском океане
Ұлыбритания	68 124	53 944	70 964	-	-	Великобритания
Венгрия	780	1 593	1 329	970	1 293	Венгрия
Венесуэла	299	42	98	88	202	Венесуэла
Вьетнам	91	139	140	111	164	Вьетнам
Германия	25 075	24 677	30 562	29 970	30 852	Германия
Грекия	406	794	1 744	1 277	1 261	Греция
Грузия	2 092	1 476	1 845	1 956	1 892	Грузия
Дания	550	971	948	713	3 575	Дания
Египет	2 185	872	-	466	1 049	Египет
Израиль	3 296	3 340	2 599	2 478	2 174	Израиль
Індістан	12 802	16 198	15 253	14 186	12 469	Индия
Индонезия	1 214	509	559	277	545	Индонезия
Иордания	1 538	1 226	526	280	371	Иордания
Ирак	127	93	91	55	112	Ирак
Иран	1 618	1 557	1 247	1 615	1 528	Иран
Ирландия	1 056	990	1 111	845	841	Ирландия
Исландия	281	594	296	373	314	Исландия
Испания	2 787	3 762	5 342	4 665	6 005	Испания
Италия	38 291	31 762	32 923	27 683	20 172	Италия
Камбоджа	45	11	4	18	15	Камбоджа
Канада	6 299	4 925	5 603	12 536	9 423	Канада
Катар	243	307	200	295	374	Катар
Кипр	185	108	129	168	314	Кипр
Қытай	26 175	23 192	25 697	35 861	51 162	Китай
Колумбия	737	71	470	66	44	Колумбия
Куба	24	37	73	67	61	Куба
Кувейт	166	42	262	161	133	Кувейт
Корея (КХДР)	3 065	3 405	2 205	2 454	3 271	Корея (КНДР)
Латвия	1 154	989	1 419	1 441	4 544	Латвия
Ливан	981	853	409	165	172	Ливан
Ливия	48	-	71	15	33	Ливия
Литва	1 106	1 355	1 120	1 208	1 069	Литва
Лихтенштейн	23	31	19	42	12	Лихтенштейн
Люксембург	1 435	938	340	536	278	Люксембург
Македония	-	60	-	72	184	Македония
Малайзия	3 375	2 445	3 956	3 608	2 938	Малайзия
Мальта	89	178	23	88	26	Мальта

	2011	2012	2013	2014	2015	
Мексика	131	213	232	232	175	Мексика
Моңғолия	650	563	656	481	519	Монголия
Непал	30	29	24	54	77	Непал
Нигер	11	34	181	64	35	Нигер
Нигерия	412	81	65	165	64	Нигерия
Нидерланд	21 719	9 679	13 224	9 666	16 185	Нидерланды
Жаңа Зеландия	335	415	276	787	380	Новая Зеландия
Норвегия	1 970	569	521	483	410	Норвегия
БАӘ	3 056	1 612	1 978	10 651	3 921	ОАЭ
Оман	141	36	186	125	168	Оман
Пәкістан	1 095	1 007	600	543	415	Пакистан
Польша	7 093	5 004	5 507	4 789	3 911	Польша
Португалия	1 353	1 476	1 525	670	662	Португалия
Корей Республикасы	4 884	2 656	5 409	8 319	10 385	Республика Корея
Румыния	3 937	1 195	1 639	1 926	1 686	Румыния
Сауд Аравиясы	715	500	422	366	786	Саудовская Аравия
Свазиленд	56	79	84	250	67	Свазиленд
Сингапур	390	2 460	586	662	600	Сингапур
Сирия	-	-	256	90	151	Сирия
Словакия	490	1 255	795	966	417	Словакия
Словения	454	453	434	722	449	Словения
АҚШ	44 899	39 386	41 810	49 718	41 164	США
Сьерра-Леоне	11	15	94	207	141	Сьерра-Леоне
Сянган (Гонконг)	90	135	395	185	260	Сянган (Гонконг)
Таиланд	2 055	1 589	1 289	948	281	Таиланд
Тайвань	42	21	86	-	232	Тайвань
Того	3	-	21	-	1	Того
Тунис	48	45	47	71	346	Тунис
Түркия	39 551	32 044	40 616	44 718	40 764	Турция
Уганда	2	-	1	10	5	Уганда
Филиппин	5 432	2 731	2 018	1 136	1 987	Филиппины
Финляндия	5 127	3 674	1 265	1 104	990	Финляндия
Франция	13 774	11 601	12 726	18 113	11 438	Франция
Хорватия	697	566	646	675	495	Хорватия
Чехия	2 650	2 757	2 998	-	-	Чехия
Швейцария	1 874	1 918	3 010	4 043	2 319	Швейцария
Швеция	1 143	1 541	1 410	2 833	1 807	Швеция
Шри-Ланка	18	118	124	145	106	Шри-Ланка
Эстония	407	418	363	402	563	Эстония
ОАР	859	896	-	-	-	ЮАР
Жапония	5 730	6 553	5 297	6 802	5 661	Япония
басқа мемлекеттер	15 862	6 042	11 646	63 978	83 972	другие государства

**4.15 Елдер бойынша резидент емес келушілерге ұсынылған төсек-тәулік (түнеулер)
Предоставлено койко-суток (ночевок) въездным посетителям-нерезидентам
по странам**

төсек-тәулік	2014	2015	койко-суток
Барлығы	1 131 750	1 105 109	Всего
оның ішінде:			в том числе:
ТМД елдері	447 708	427 840	страны СНГ
Әзірбайжан	8 247	7 699	Азербайджан
Армения	2 633	2 409	Армения
Беларусь	10 483	7 272	Беларусь
Қырғызстан	11 981	12 210	Кыргызстан
Молдова Республикасы	1 788	1 784	Республика Молдова
Ресей Федерациясы	355 475	339 876	Российская Федерация
Тәжікстан	5 556	6 265	Таджикистан
Түрікменстан	2 277	2 450	Туркменистан
Өзбекстан	16 332	17 678	Узбекистан
Украина	32 105	30 197	Украина
ТМД-дан тыс елдер	684 042	677 269	страны вне СНГ
Австралия	4 934	4 339	Австралия
Австрия	4 863	3 494	Австрия
Албания	194	13 666	Албания
Алжир	459	591	Алжир
Ангилья (Брит)	31 624	35 047	Ангилья (Брит)
Аргентина	451	305	Аргентина
Ауғанстан	538	703	Афганистан
Бангладеш	132	52	Бангладеш
Бахрейн	431	177	Бахрейн
Бельгия	3 186	1 524	Бельгия
Болгария	2 738	1 204	Болгария
Босния және Герцеговина	26	62	Босния и Герцеговина
Бразилия	1 056	523	Бразилия
Венгрия	2 445	2 260	Венгрия
Венесуэла	494	427	Венесуэла
Вьетнам	529	740	Вьетнам
Германия	60 005	56 800	Германия
Грекия	1 698	1 522	Греция
Грузия	3 286	2 645	Грузия
Дания	1 004	4 014	Дания
Египет	1 318	2 000	Египет
Израиль	3 811	3 437	Израиль
Үндістан	20 875	20 586	Индия
Индонезия	455	730	Индонезия
Иордания	410	650	Иордания
Ирак	156	170	Ирак
Иран	2 549	2 940	Иран
Ирландия	1 429	1 092	Ирландия
Исландия	522	351	Исландия
Испания	6 739	10 285	Испания
Италия	55 601	59 262	Италия

	2014	2015	
Камбоджа	15	16	Камбоджа
Канада	16 141	16 014	Канада
Катар	311	343	Катар
Кипр	260	335	Кипр
Қытай	79 141	92 336	Китай
Колумбия	74	83	Колумбия
Куба	76	166	Куба
Кувейт	173	140	Кувейт
Корея (КХДР)	6 562	3 926	Корея (КНДР)
Латвия	2 876	5 360	Латвия
Ливан	373	246	Ливан
Ливия	17	90	Ливия
Литва	1 825	2 543	Литва
Лихтенштейн	44	16	Лихтенштейн
Люксембург	668	285	Люксембург
Македония	76	212	Македония
Малайзия	5 568	3 778	Малайзия
Мальта	826	37	Мальта
Мексика	393	301	Мексика
Моңғолия	1 029	1 300	Монголия
Непал	120	89	Непал
Нигер	54	46	Нигер
Нигерия	203	240	Нигерия
Нидерланд	16 825	20 872	Нидерланды
Жаңа Зеландия	949	462	Новая Зеландия
Норвегия	737	528	Норвегия
БАӘ	13 397	4 416	ОАЭ
Оман	161	160	Оман
Пәкістан	828	513	Пакистан
Польша	9 188	7 487	Польша
Португалия	2 344	1 377	Португалия
Корей Республикасы	10 270	14 253	Республика Корея
Румыния	2 789	2 657	Румыния
Сауд Аравиясы	356	798	Саудовская Аравия
Свазиленд	350	118	Свазиленд
Сингапур	1 015	766	Сингапур
Сирия	187	180	Сирия
Словакия	3 200	612	Словакия
Словения	1 093	568	Словения
АҚШ	69 053	51 894	США
Сьерра-Леоне	319	159	Сьерра-Леоне
Сянган (Гонконг)	259	381	Сянган (Гонконг)
Таиланд	2 060	1 040	Таиланд
Тайвань	-	291	Тайвань
Того	-	1	Того
Тунис	75	427	Тунис
Түркия	74 513	59 945	Турция
Уганда	16	5	Уганда
Филиппин	4 706	3 310	Филиппины
Финляндия	2 775	1 423	Финляндия

	2014	2015	
Франция	25 169	16 226	Франция
Хорватия	1 518	1 275	Хорватия
Швейцария	5 015	3 163	Швейцария
Швеция	3 546	2 550	Швеция
Шри-Ланка	250	123	Шри-Ланка
Эстония	654	1 334	Эстония
Жапония	11 397	7 911	Япония
басқа мемлекеттер	89 076	110 544	другие государства

5. Емдік-сауықтыру туризмінің негізгі көрсеткіштері

Основные показатели лечебно-оздоровительного туризма

Мамандандырылған орналастыру орындары – табиғи жолдармен емдеу факторларының шипасын қолдануды басты мақсат ететін, халықтың денсаулығын қайта қалпына келтіруді және профилактиканы қамтамасыз ететін емдеу-профилактикалық стационарлық мекемелері. Оған санаторлы-курорттық мекемелі және демалыс ұйымдары жатады.

Емдік санаторийлер мен пансионаттар - төсектермен жабдықталған және табиғи емдік факторлардың (климат, минералды сулар, емдік балшық және т.б.) шипалық қасиеттері негізінде нақты мерзім ішінде науқасты еңбекке жарамды ету емімен қамтамасыз ететін емдеу - алдын алу ұйымдары. Олардың барлығы мамандандырылған және бір немесе көп профилі, әдетте курорттар мен емдік сауықтыру орындары шегінде орналасқан. Жинақта бірлік саны туралы, науқастарды қабылдауға дайын, олардың саны ең көп айдағы, төсектер (орындар) туралы және емделіп демалған адамдар саны туралы деректер көрсетілген.

Санаторий-профилакторийлер - төсектермен жабдықталған, қызметкерлерді жұмыстан бос уақытында, өндірістен үзіліссіз, емдік-сауықтыру шараларымен қамтамасыз ететін ұйымдар жанында қызмет атқарушы емдеу - алдын алу ұйымдары.

Специализированные средства размещения – стационарные лечебно-профилактические учреждения, обеспечивающие профилактику и восстановительное лечение населения, главным образом, на основе использования целебных свойств природных лечебных факторов. К ним относятся санаторно-курортные учреждения и организации отдыха.

Санатории и пансионаты с лечением - лечебно-профилактические организации, оснащенные койками и обеспечивающие больным за определенный промежуток времени реабилитационное лечение, главным образом на основе использования целебных свойств природных лечебных факторов (климата, минеральных вод, лечебных грязей и др.) Все они специализированные и могут быть одно- или многопрофильными, располагаются, как правило, в пределах курортов и лечебно-оздоровительных местностей. В сборнике приведены данные о числе единиц, о койках (местах) в месяц максимального развертывания, готовых к приему больных и о количестве лечившихся и отдыхавших человек.

Санатории-профилактории - лечебно-профилактические организации, оснащенные койками, действующие при организациях, обеспечивающие лечебно-оздоровительные мероприятия работникам без отрыва от производства, в свободное от работы время.

5.1 Меншік нысандары бойынша мамандандырылған орналастыру орындары

Специализированные места размещения по формам собственности

	2011	2012	2013	2014	2015	
	барлығы всего					
Санаторий, бірлік	66	66	69	66	62	Санаторий, единиц
төсек (орын) саны	13 288	15 383	11 849	10 642	9 775	количество коек (мест)
ондағы						в них
емделгендер (дем алғандар) саны, адам	169 639	214 009	241 794	213 630	173 695	количество лечившихся (отдохнувших), человек
Мамандандырылған санаторий, бірлік	36	37	31	28	33	Специализированный санаторий, единиц
төсек (орын) саны	4 093	4 903	4 053	3 743	7 224	количество коек (мест)
ондағы						в них
емделгендер (дем алғандар) саны, адам	18 132	20 441	25 828	16 459	24 891	количество лечившихся (отдохнувших), человек
Профилакторий, бірлік	19	20	20	17	14	Профилакторий, единиц
төсек (орын) саны	2 800	2 662	2 741	2 434	1 368	количество коек (мест)
ондағы						в них
емделгендер (дем алғандар) саны, адам	45 508	35 387	32 264	32 477	23 019	количество лечившихся (отдохнувших), человек

	2011	2012	2013	2014	2015	
мемлекеттік демалыс мекемелері государственные учреждения отдыха						
Санаторий, бірлік	12	9	9	11	8	Санаторий, единиц
төсек (орын) саны						
ондағы	2 224	965	1 025	1 635	940	количество коек (мест) в них
емделгендер (дем						количество лечившихся
алғандар) саны, адам	15 480	13 842	15 698	19 912	17 082	(отдохнувших), человек
Мамандандырылған						Специализированный
санаторий, бірлік	34	35	29	25	31	санаторий, единиц
төсек (орын) саны						
ондағы	3 553	4 363	3 620	30 10	6 857	количество коек (мест) в них
емделгендер (дем						количество лечившихся
алғандар) саны, адам	16 003	17 543	25 075	13 100	15 480	(отдохнувших), человек
Профилакторий, бірлік	3	3	4	4	2	Профилакторий, единиц
төсек (орын) саны						
ондағы	845	845	945	660	138	количество коек (мест) в них
емделгендер (дем						количество лечившихся
алғандар) саны, адам	8 038	8 576	6 712	4 829	2 756	(отдохнувших), человек
жеке демалыс мекемелері частные учреждения отдыха						
Санаторий, бірлік	53	56	59	55	53	Санаторий, единиц
төсек (орын) саны						
ондағы	10 874	14 228	10 664	9 007	8 827	количество коек (мест) в них
емделгендер (дем						количество лечившихся
алғандар) саны, адам	152 463	198 755	224 602	193 718	156 445	(отдохнувших), человек
Мамандандырылған						Специализированный
санаторий, бірлік	2	2	2	3	2	санаторий, единиц
төсек (орын) саны						
ондағы	540	540	433	733	367	количество коек (мест) в них
емделгендер (дем						количество лечившихся
алғандар) саны, адам	2 129	2 898	753	3 359	9 411	(отдохнувших), человек
Профилакторий	16	17	16	11	11	Профилакторий, единиц
төсек (орын) саны						
ондағы, бірлік	1 955	1 817	1 796	1 364	1 070	количество коек (мест) в них
Емделгендер (дем						количество лечившихся
алғандар) саны, адам	37 470	26 811	25 552	21 371	18 701	(отдохнувших), человек
шетел меншігі иностранная собственность						
Санаторий, бірлік	1	1	1	-	1	Санаторий , единиц
төсек (орын) саны						
ондағы	190	190	160	-	8	количество коек (мест) в них
Емделгендер (дем						количество лечившихся
алғандар) саны, адам	1 696	1 412	1 494	-	168	(отдохнувших), человек
Профилакторий, бірлік	-	-	-	2	1	Профилакторий, единиц
төсек (орын) саны						
ондағы	-	-	-	410	160	количество коек (мест) в них
емделгендер (дем						численность лечившихся
алғандар) саны, адам	-	-	-	6 277	1 562	(отдохнувших), человек

5.2 2015 жылы санаторийлер жұмысының негізгі көрсеткіштері
Основные показатели работы санаториев в 2015г.

	Саны, бірлік	Төсек (орын) саны	Емделгендер (дем алғандар) саны, адам	Одан
	Число, единиц	Количество коек (мест)	Численность лечившихся (отдохнувших), человек	резидент еместер
				Из них нерезиденты
Қазақстан Республикасы	62	9 775	173 695	2 395
Ақмола	3	726	9 679	1 542
Ақтөбе	1	x	x	-
Алматы	6	962	27 535	6
Атырау	2	66	2 111	-
Батыс Қазақстан	2	296	5 431	45
Жамбыл	3	656	8 542	-
Қарағанды	5	580	12 851	x
Қостанай	1	x	x	-
Қызылорда	3	1 616	13 523	-
Оңтүстік Қазақстан	20	2 078	46 923	444
Павлодар	2	651	8 332	28
Солтүстік Қазақстан	1	73	720	-
Шығыс Қазақстан	5	290	7 779	62
Астана қаласы	1	80	1 535	10
Алматы қаласы	7	1 001	18 285	22

5.3 2015 жылы мамандандырылған санаторийлер жұмысының негізгі көрсеткіштері
Основные показатели работы специализированных санаториев в 2015г.

	Саны, бірлік	Төсек (орын) саны	Емделгендер (дем алғандар) саны, адам
	Число, единиц	Количество коек (мест)	Численность лечившихся (отдохнувших), человек
Қазақстан Республикасы	33	7 224	24 891
Ақмола	1	100	1 351
Ақтөбе	2	260	877
Алматы	3	470	4 226
Атырау	2	110	258
Батыс Қазақстан	2	200	611
Жамбыл	1	80	80
Қарағанды	6	455	2 297
Қостанай	2	280	1 049
Қызылорда	2	3 600	1 116
Маңғыстау	1	50	112
Оңтүстік Қазақстан	5	962	9 975
Павлодар	1	210	544
Шығыс Қазақстан	3	172	834
Алматы қаласы	2	275	1 561

5.4 2015 жылы профилакторийлер жұмысының негізгі көрсеткіштері
Основные показатели работы профилакториев в 2015г.

	Саны, бірлік	Төсек (орын) саны	Емделгендер (дем алғандар) саны, адам	Одан
	Число, единиц	Количество коек (мест)	Численность лечившихся (отдохнувших), человек	резидент еместер
				Из них нерезиденты
Қазақстан Республикасы	14	1 368	23 019	65
Ақмола	1	160	4 119	-
Ақтөбе	2	94	984	1
Алматы	1	x	x	-
Атырау	1	63	1 545	-
Жамбыл	1	113	1 764	-
Қарағанды	3	443	4 445	x
Қостанай	2	239	4 468	60
Оңтүстік Қазақстан	2	170	3 578	-
Солтүстік Қазақстан	1	x	x	-

6. Сауда және қоғамдық тамақтандыру

Торговля и общественное питание

Сауда және қоғамдық тамақтандыру бойынша сатылған тауарлар мен көрсетілген қызметтердің барлық көлемі кіреді, туризм саласында қарастырылып отырған көлемдерді қоса.

Бөлшек сауда – жаңа және бұрын пайдаланылған көпшілік қолды тауарларды жеке тұтыну немесе үйде пайдалану немесе кадеге жарату үшін халыққа алып-сату (өңдемей сату).

Тамақ өнімдері мен сусындарды ұсыну бойынша қызметтер (қоғамдық тамақтандыру) – тұтыну үшін дайын тағамдарды, сусындарды сату мейрамханалар, барлар, таверналар; асханалар, өзі шығарған өнімдерді, сондай-ақ тез арада пайдалануға жарамды басқа азық-түлік тауарларын өндірумен, өңдеумен, өткізумен және тұтынуды ұйымдастырумен байланысты кәсіпкерлік қызмет.

По торговле и общественному питанию приведен весь объем проданных товаров и оказанных услуг, включая объемы, рассматриваемые в области туризма.

Розничная торговля – перепродажа (продажа без переработки) новых и бывших в употреблении товаров населению для личного потребления или домашнего использования или утилизации.

Услуги по предоставлению продуктов питания и напитков (общественное питание) – продажа готовой пищи для потребления, напитков предприятиями следующих типов: ресторанами, барами, кафе, тавернах; закусочных, буфетах, столовых, иными словами предпринимательская деятельность, связанная с производством, переработкой, реализацией и организацией потребления собственной продукции, а также других продовольственных товаров, пригодных для немедленного употребления.

6.1 Жекелеген тауарлар топтары бойынша бөлшек сауданың көлемі

Объем розничной торговли по отдельным группам товаров

млн. теңге

млн. тенге

	2011	2012	2013	2014	2015	
Бөлшек сауданың жалпы көлемі	3 865 840,6	4 567 661,2	5 474 274,0	6 332 253,0	6 555 820,9	Общий объем розничной торговли
одан:						из них:
автомобилдер және автокөлік құралдары	251 513,5	377 418,7	544 694,2	651 796,5	373 033,5	автомобили и средства автотранспортные
фармацевтикалық тауарлар	90 440,1	118 698,7	115 335,2	128 482,7	189 350,1	фармацевтические товары
тоқыма бұйымдар	53 457,5	53 942,3	68 109,5	77 424,9	57 640,6	текстильные изделия
киім	243 391,4	295 159,7	422 172,4	557 444,4	510 937,6	одежда
аяқ киім	109 200,8	133 875,5	166 018,4	163 564,1	165 642,2	обувь
былғарыдан жасалған бұйымдар	9 153,6	9 710,2	15 213,1	24 679,2	23 954,8	изделия из кожи и дорожные принадлежности
фотоаппаратура, жабдықтар мен оптикалық және дәл құралдар	14 240,4	16 243,8	20 872,1	17 841,4	14 283,1	фотоаппаратура, оборудование и приборы оптические и точные
спорттық тауарлар, велосипедтерді қосқанда	24 518,9	29 024,7	28 101,4	30 828,6	40 245,7	спортивные товары, включая велосипеды
сағаттар мен әшекей заттар	23 708,3	27 495,5	35 813,4	39 887,7	47 476,9	часы и ювелирные изделия
ойындар және ойыншық заттары	21 796,1	21 608,1	33 109,9	36 332,0	49 583,8	игры и игрушки
каде заттары мен суреттер	8 088,4	8 089,5	14 560,1	19 777,5	17 594,6	сувениры и картины
кемпинг құралдары	1 961,9	1 161,8	1 604,0	3 214,3	4 157,3	оборудование кемпингов
ұсталатын тауарлар	3 509,5	7 994,2	4 925,4	2 233,1	4 990,1	поддержанные товары
антиквариат	521,3	271,5	76,2	76,3	1 749,7	антиквариаты

**6.2 2015 жылғы облыстар бойынша жекелеген тауарлар топтары бойынша
бөлшек сауданың көлемі**

Объем розничной торговли по регионам по отдельным товарным группам в 2015г.

млн. теңге

млн. тенге

	Барлығы	Одан				
		фармацевтикалық тауарлар	киім	аяқ киім	былғарыдан жасалған бұйымдар	ұсталған тауарлар
	Всего	Из них				
		фармацевтические товары	одежда	обувь	изделия из кожи и дорожные принадлежности	поддержанные товары
Қазақстан Республикасы	6 555 820,9	189 350,1	510 937,6	165 642,2	23 954,8	4 990,1
Ақмола	185 791,1	7 836,0	14 843,3	3 283,6	1 643,9	118,5
Ақтөбе	421 814,6	6 529,7	13 114,8	3 957,1	1 567,3	158,1
Алматы	330 219,6	5 898,3	19 177,5	9 880,5	2 528,0	214,7
Атырау	176 637,4	2 910,3	4 144,7	1 707,8	3,3	
Батыс Қазақстан	195 353,0	4 460,8	16 359,6	4 088,3	197,0	215,3
Жамбыл	189 871,1	5 489,3	5 891,3	1 117,9	116,9	37,1
Қарағанды	581 593,9	25 829,6	45 145,1	6 806,0	1 869,9	169,2
Қостанай	234 405,5	10 485,7	15 090,7	4 110,1	1 011,3	
Қызылорда	180 142,3	2 944,6	9 793,6	4 158,7	19,9	
Маңғыстау	146 677,2	1 802,3	8 349,6	763,6	448,4	
Оңтүстік Қазақстан	343 507,4	14 160,4	10 787,8	4 887,0	408,3	6,0
Павлодар	278 258,5	8 698,1	17 403,6	3 027,1	267,2	28,5
Солтүстік Қазақстан	161 298,9	7 468,4	7 170,2	3 063,8	852,0	10,4
Шығыс Қазақстан	600 715,5	15 357,8	78 964,0	14 476,3	666,7	117,8
Астана қаласы	742 899,3	27 696,1	67 663,2	27 503,8	2 824,0	776,9
Алматы қаласы	1 786 635,6	41 782,7	177 038,6	72 810,6	9 530,7	3 137,6

**6.3 Асханалар, дәмханалар, мейрамханалар мен барлардың көлемі
Количество ресторанов, кафе, баров и столовых**

	2011	2012	2013	2014	2015	
Барлығы, бірлік	19 343	20 208	20 738	23 380	19 472	Всего, единиц
оның ішінде:						в том числе:
мейрамханалар	1 674	1 831	1 910	1 765	2 008	рестораны
дәмханалар және барлар	8 359	9 117	10 098	12 099	9 254	кафе, бары
асханалар	6 630	6 516	8 730	9 516	8 210	столовые
Отыратын орын саны, бірлік	999 923	1 047 085	1 150 045	1 358 232	1 287 269	Число посадочных мест, единиц
Тамақ өнімдері мен сусындар ұсыну бойынша қызметтердің көлемі, млн. теңге	185 308,9	220 484,2	238 307,7	269 320,5	321 919,0	Объем услуг предоставления продуктов питания и напитков, млн. тенге

**6.4 Облыстар бойынша тамақ өнімдері мен сусындарды ұсыну бойынша
қызметтердің көлемі**

Объем услуг предоставления продуктов питания и напитков по регионам

млн. теңге

млн. теңге

	2011	2012	2013	2014	2015
Қазақстан Республикасы	185 308,9	220 484,2	238 307,7	269 320,5	321 919,0
Ақмола	3 630,4	3 987,7	4 723, 5	7 203,4	8 392,8
Ақтөбе	7 819,6	9 648,7	9 907, 0	11 051,4	12 619,4
Алматы	4 925,9	9227,8	9 997, 0	11 410,7	11 473,2
Атырау	20 483,6	21 154,8	21 048, 3	22 951,1	26 107,1
Батыс Қазақстан	14 025,8	15 155,4	11 345, 3	10 734,4	15 315,2
Жамбыл	4 915,1	4 777,1	5 818, 9	6 621,4	7 176,1
Қарағанды	10 120,1	11 614,4	13 001, 9	14 578,1	16 604,5
Қостанай	4 889,8	4 752,2	5 130, 2	5 585,1	6 200,0
Қызылорда	7 357,4	8 107,1	11 934, 9	12 932,4	11 253,0
Маңғыстау	15 494,2	18 913,4	18 843, 8	23 104,3	22 696,9
Оңтүстік Қазақстан	13 695,3	14 242,4	18 671, 4	22 565,9	26 488,3
Павлодар	3 681,1	8 545,3	7 202, 8	8 618,9	12 090,2
Солтүстік Қазақстан	2 327,1	2 712,9	3 905, 9	4 487,7	3 571,9
Шығыс Қазақстан	14 071,2	16 861,8	19 652, 8	19 808,1	19 576,7
Астана қаласы	16 069,7	20 721,3	24 397, 9	30 673,4	41 847,5
Алматы қаласы	41 802,6	50 061,9	52 725, 3	56 994,1	80 506,2

7. Ерекше қорғалатын табиғи аумақтар

Особо охраняемые природные территории

Ерекше қорғалатын табиғи аумақ – ерекше қорғау режимі белгіленген мемлекеттік табиғи-қорық қорының табиғи кешендері мен объектілері бар жер учаскелері, су объектілері және олардың үстіндегі әуе кеңістігі.

Табиғат қорғау ұйымдары – мемлекеттік мекеменің ұйымдық-құқықтық нысанында құрылатын мемлекеттік табиғи қорықтар, мемлекеттік ұлттық табиғи парктер, мемлекеттік табиғи резерваттар, мемлекеттік өңірлік табиғи парктер (бұдан әрі - табиғат қорғау мекемелері) және мемлекеттік кәсіпорынның ұйымдық-құқықтық нысанында құрылатын мемлекеттік зоологиялық парктер, мемлекеттік ботаникалық бақтар, мемлекеттік дендрологиялық парктер.

Особо охраняемая природная территория – участки земель, водных объектов и воздушного пространства над ними с природными комплексами и объектами государственного природно-заповедного фонда, для которых установлен режим особой охраны.

Природоохранные организации – государственные природные заповедники, государственные национальные природные парки, государственные природные резерваты, государственные региональные природные парки, создаваемые в организационно-правовой форме государственного учреждения (далее – природоохранные учреждения), и государственные зоологические парки, государственные ботанические сады, государственные дендрологические парки, создаваемые в организационно-правовой форме государственного предприятия.

7.1 Ерекше қорғалатын табиғи аумақтар туралы деректер¹⁾

Данные об особо охраняемых природных территориях¹⁾

	2011	2012	2013	2014	2015	
Табиғат-қорғау мекемелерінің саны, бірлік	112	113	114	114	115	Количество природоохранных учреждений, единиц
Жалпы алаңы, га	23 106 968	23 717 386	23 670 408	23 669 383	23 688 284,9	Общая площадь, га
Келушілер үшін экскурсия ұйымдастыру қызметімен айналысатын қызметкерлер саны, адам	46	46	46	46	46	Численность работников, занятых организацией экскурсий для посетителей, человек
Өткізілген экскурсиялар саны, бірлік	3 416	3 162	4 013	4 936	4 427	Число проведенных экскурсий, единиц
Келушілер саны, адам (өз балансында ерекше қорғалатын табиғи аумақтары бар кәсіпорындар бойынша деректер)	769 927	811 150	840 846	1 046 383	1 070 360	Число посетителей, человек (по данным предприятий имеющих на своем балансе особо охраняемые природные территории)

¹⁾Қазақстан Республикасы Ауыл шаруашылығы министрлігі Орман шаруашылығы және жануарлар дүниесі комитетінің заңды тұлғалар мәртебесімен ерекше қорғалатын табиғи аумақтар бойынша деректері.

Данные по особо охраняемым природным территориям со статусом юридического лица Комитета лесного хозяйства и животного мира Министерства сельского хозяйства Республики Казахстан.

7.2 2015 жылы ерекше қорғалатын табиғи аумақтардың негізгі көрсеткіштері¹⁾
Основные показатели особо охраняемых природных территорий в 2015г.¹⁾

	Табиғат қорғау мекемелерінің саны, бірлік	Заңды тұлғалар мәртебесімен	Жалпы алаңы, га	Келушілер үшін экскурсия ұйымдастырумен айналысатын қызметкерлер саны, адам	Өткізілген экскурсиялар саны, бірлік	Келушілер саны, адам	
	Количество природоохранных учреждений, единиц	Со статусом юридического лица	Общая площадь, га	Численность работников, занятых организацией услуг для посетителей, человек	Число проведенных экскурсий, единиц	Число посетителей, человек	
Қазақстан Республикасы	115		35 23 688 284,9		46	4427	1070360
Ақмола	14		3 1 076 965		6	1116	676380
Ақтөбе	2		1 1 059 549		2	2	-
Алматы	19		7 3 424 176,4		16	1480	149878
Атырау	3		1 819 130		2	4	27928
Батыс Қазақстан	3	-	- 160 000		-	-	-
Жамбыл	4	-	- 3 778 070		-	-	-
Қарағанды	12		3 340 658		2	541	21931
Қостанай	5		2 818 941,1		2	14	186
Қызылорда	3		1 189 898,2		1	-	39
Маңғыстау	5		3 1 761 171		1	4	-
Оңтүстік Қазақстан	10		4 7 052 771,1		6	962	17231
Павлодар	5		2 783 471		3	50	124437
Солтүстік Қазақстан	16	-	- 430 131,1		-	23	-
Шығыс Қазақстан	11		5 1 980 899,9		5	231	52350
Алматы қаласы	3		3 12 453		-	-	-

¹⁾Қазақстан Республикасы Ауыл шаруашылығы министрлігі Орман шаруашылығы және жануарлар дүниесі комитетінің заңды тұлғалар мәртебесімен ерекше қорғалатын табиғи аумақтар бойынша деректері.
Данные по особо охраняемым природным территориям со статусом юридического лица Комитета лесного хозяйства и животного мира Министерства сельского хозяйства Республики Казахстан.

7.3 2015 жылы ерекше қорғалатын табиғи аумақтардағы жануарлар мен өсімдіктер әлемі¹⁾
Животный и растительный мир особо охраняемых природных территорий в 2015г.¹⁾

бірлік единица

	Түрлер саны					
	сүтқоректілер	құстар	бауырымен жорғалау- шылар	қосмекен- ділер	балықтар	өсімдіктер
	Число видов					
	млекопитаю- щих	птиц	пресмыкаю- щихся	земновод- ных	рыб	растений
Ақмола						Ақмолинская
Қорғалжын мемлекеттік табиғи қорығы	43	350	4	2	14	443 Коргалжинский Государственный природный заповедник
«Көкшетау» мемлекеттік ұлттық табиғи паркі	50	222	6	1	19	624 Государственный национальный природный парк «Кокшетау»
«Бұрабай» мемлекеттік ұлттық табиғи паркі	47	209	5	1	17	840 Государственный национальный природный парк «Бұрабай»
Шығыс мемлекеттік табиғи қорықша (зоологиялық)	8	5	-	-	-	19 Восточный государственный природный заказник (зоологический)
Бұланды мемлекеттік табиғи қорықша (зоологиялық)	10	11	-	-	-	19 Буландинский государственный природный заказник (зоологический)
Атбасар мемлекеттік табиғи қорықша (зоологиялық)	8	10	-	-	-	18 Атбасарский государственный природный заказник (зоологический)
Ақтөбе						Актюбинская
Торғай мемлекеттік табиғи қорықша (зоологиялық)	41	250	-	-	-	430 Тургайский государственный природный заказник (зоологический)
Ырғыз-Торғай мемлекеттік орман табиғи резерваты	42	250	14	4	8	404 Иргиз-Тургайский государственный природный резерват
Алматы						Алматинская
Алакөл мемлекеттік табиғи қорығы	33	269	10	2	17	273 Алакольский государственный природный заповедник
Іле Алатауы мемлекеттік ұлттық табиғи паркі	48	198	8	3	8	1 033 Иле-Алатауский государственный национальный природный парк
Шарын мемлекеттік ұлттық табиғи паркі	32	111	18	4	10	940 Чарынский государственный национальный природный парк
«Алтын-Емел» мемлекеттік ұлттық табиғи паркі	78	260	25	4	26	1800 Государственный национальный природный парк «Алтын-Эмель»
Жоңғар-Алатауы мемлекеттік	48	159	7	4	3	686 Жонгар-Алатауский государственный национальный природный парк

	Түрлер саны						
	сүтқоректілер	құстар	бауырымен жорғалау- шылар	қосмекен- ділер	балықтар	өсімдіктер	
	Число видов						
	млекопитаю- щих	птиц	пресмыкаю- щихся	земновод- ных	рыб	растений	
Лепсі мемлекеттік табиғи қорықша (зоологиялық)	19	33	-	-	-	16	Лепсинский государственный природный заказник (зоологический)
Тоқты мемлекеттік табиғи қорықша (зоологиялық)	19	34	-	-	-	14	Токтинский государственный природный заказник (зоологический)
Қоқан мемлекеттік табиғи қорықша (зоологиялық)	7	12	-	-	-	1	Куанский государственный природный заказник (зоологический)
Жоғарғы Көксу мемлекеттік табиғи қорықша (зоологиялық)	19	35	-	1	-	7	Верхнекоксуский государственный природный заказник (зоологический)
Алматы мемлекеттік табиғи қорықша (кешенді)	21	43	-	-	-	8	Алматинский государственный природный заказник (комплексный)
Іле ботаника бағы ²⁾	-	-	-	-	-	3 320	Илийский ботанический сад ²⁾
"Көлсай көлдері" мемлекеттік ұлттық табиғипаркі	50	222	6	1	19	624	Государственный национальный природный парк "Көлсай көлдері"
Алматы қаласы							г. Алматы
Бас ботаника бағы ²⁾	-	-	-	-	-	2 235	Главный ботанический сад ²⁾
Шығыс Қазақстан							Восточно-Казахстанская
Батыс-Алтай							Западно-Алтайский
мемлекеттік табиғи қорығы	58	152	4	2	5	883	государственный природный заповедник
Марқакөл мемлекеттік табиғи қорығы	58	261	5	2	6	720	Маркакольский государственный природный заповедник
Катонқарағай мемлекеттік ұлттық табиғи паркі	65	280	6	3	17	1000	Катон-Карагайский государственный национальный природный парк
Марқакөл мемлекеттік табиғи қорығы	58	261	5	2	6	720	Маркакольский государственный природный заповедник
Катонқарағай мемлекеттік ұлттық табиғи паркі	65	280	6	3	17	1000	Катон-Карагайский государственный национальный природный парк
«Семей орманы» мемлекеттік орман табиғи резерваты	19	10	-	-	-	54	Государственный лесной природный резерват «Семей орманы»
Құлжа мемлекеттік табиғи қорықша (зоологиялық)	8	54	-	6	-	11	Кулуджунский государственный природный заказник (зоологический)

	Түрлер саны						
	сүтқоректілер	құстар	бауырымен жорғалау-шылар	қосмекенділер	балықтар	өсімдіктер	
	Число видов						
	млекопитающих	птиц	пресмыкающихся	земноводных	рыб	растений	
Тарбағатай мемлекеттік табиғи қорықша (зоологиялық)	13	118	-	7	-	12	Тарбагатайский государственный природный заказник (зоологический)
«Қаратал құмы» мемлекеттік табиғи қорықша (ботаникалық)	4	4	-	4	-	11	Государственный природный заказник «Каратальские пески» (ботанический)
Төменгі Тұрғысын мемлекеттік табиғи қорықша (ботаникалық)	4	-	-	-	-	21	Ниже-Тургусунский государственный природный заказник (ботанический)
Алтай ботаника бағы ²⁾	27	111	3	2	4	1 430	Алтайский ботанический сад ²⁾
Атырау							Атырауская
«Ақжайық» мемлекеттік табиғи резерваты	48	292	6	3	122	227	Национальный государственный резерват «Акжайик»
Жамбыл							Жамбылская
Аңдасай мемлекеттік қорықша (зоологиялық)	13	15	-	-	-	9	Андасайский государственный Заказник (зоологический)
«Берікқара шатқалы» мемлекеттік қорықша (кешенді)	11	1	-	-	-	22	«Урочище Бериккара» государственный заказник (комплексный)
«Қарақоныс шатқалы» мемлекеттік табиғи қорықша (ботаникалық)	5	5	-	-	-	19	«Урочище Каракунуз» государственный природный заказник (ботанический)
Батыс Қазақстан							Западно-Казахстанская
Бударин мемлекеттік табиғи қорықша (зоологиялық)	222	5	-	-	-	385	Бударинский государственный природный заказник (зоологический)
Жалтыркөл мемлекеттік табиғи қорықша (зоологиялық)	144	9	-	-	-	41	Жалтыркульский государственный природный заказник (зоологический)
Кирсанов мемлекеттік табиғи қорықша (кешенді)	398	5	-	-	-	512	Кирсановский государственный природный заказник (комплексный)
Қарағанды							Карагандинская
Қарқаралы мемлекеттік ұлттық табиғи паркі	45	174	6	2	15	787	Каркаралинский государственный национальный природный парк
Бұйыртау мемлекеттік ұлттық табиғи паркі	54	18	-	-	-	345	Государственный национальный природный парк «Буйртау»
Белағаш мемлекеттік табиғи қорықша (зоологиялық)	12	17	-	-	-	14	Бельагашский государственный природный заказник (зоологический)
Қу мемлекеттік табиғи қорықша (зоологиялық)	22	28	-	6	-	28	Кувский государственный природный заказник (зоологический)

	Түрлер саны						
	сүтқоректілер	құстар	бауырымен жорғалау- шылар	қосмекен- ділер	балықтар	өсімдіктер	
	Число видов						
	млекопитаю- щих	птиц	пресмыкаю- щихся	земновод- ных	рыб	растений	
Бектауата мемлекеттік табиғи қорықша (зоологиялық)	19	22	-	6	-	33	Бектауатинский государственный природный заказник (зоологический)
Қарағаш мемлекеттік табиғи қорықша (зоологиялық)	10	11	-	-	-	23	Караагашский государственный природный заказник (зоологический)
Қызыларай мемлекеттік табиғи қорықша (зоологиялық)	20	12	-	-	-	40	Кызыларайский государственный природный заказник (зоологический)
Ұлытау мемлекеттік табиғи қорықша (зоологиялық)	14	17	-	-	-	35	Улытауский государственный природный заказник (зоологический)
Тораңғы мемлекеттік табиғи қорықша (ботаникалық)	-	-	-	-	-	10	Тұранговый государственный природный заказник (ботанический)
Көкашық мемлекеттік табиғи қорықша (ботаникалық)	12	9	-	-	-	12	Когашинский государственный природный заказник (ботанический)
Жезқазған ботаника бағы ²⁾	-	-	-	-	-	1 563	Жезказганский ботанический сад ²⁾
Қостанай							Костанайская
Наурызым мемлекеттік табиғи қорығы	25	158	2	2	2	-	Наурызумский государственный природный заповедник
Михайловка мемлекеттік табиғи қорықша (зоологиялық)	14	16	-	-	-	37	Михайловский государственный природный заказник (зоологический)
Тауынсор мемлекеттік табиғи қорықша (зоологиялық)	6	29	-	-	-	18	Тоунсорский государственный природный заказник (зоологический)
Қызылорда							Кызылординская
Барсакелмес мемлекеттік табиғи қорығы	28	178	12	2	-	306	Барсакельмесский государственный природный заповедник
Қарғалы мемлекеттік табиғи қорықша (зоологиялық)	9	4	-	-	5	14	Каргалинский государственный природный заказник (зоологический)
Тораңғылысай мемлекеттік табиғи орықша	7	6	-	-	-	14	Торангылсайский государственный природный заказник
Маңғыстау							Мангистауская
Үстірт мемлекеттік табиғи қорығы	29	165	15	1	-	332	Устюртский государственный природный заповедник
Ақтау-Бозашы мемлекеттік табиғи қорықша (зоологиялық)	5	5	-	-	-	8	Ақтау-Бузачинский государственный природный заказник (зоологический)

	Түрлер саны						
	сүтқоректілер	құстар	бауырымен жорғалау- шылар	қосмекен- ділер	балықтар	өсімдіктер	
Число видов							
млекопитаю- ющих	птиц	пресмыкаю- щихся	земновод- ных	рыб	растений		
Қарақия-Қаракөл мемлекеттік табиғи қорықша (зоологиялық)	5	5	-	-	-	9	Каракия-Каракольский государственный природный заказник (зоологический)
Кендірлі-Қаясан мемлекеттік қорық аймағы	11	14	7	-	-	20	Кендерли-Каясанская государственная заповедная зона
Маңғышлақ тәжірибелік ботаника бағы ²⁾	-	-	-	-	-	972	Мангишлак экспериментальный ботанический сад ²⁾
Павлодар							Павлодарская
Баянауыл мемлекеттік ұлттық табиғи паркі	45	177	7	2	13	552	Баянаульский государственный национальный природный парк
«Ертіс орманы» мемлекеттік орман табиғат резерваты	19	40	1	-	-	220	Государственный лесной природный резерват «Ертыс-орманы»
«Қызылтау» мемлекеттік табиғи қорықша (зоологиялық)	9	27	-	-	-	24	Государственный природный заказник «Кызылтау» (зоологический)
«Ертіс жағалауы» мемлекеттік табиғи қорықша (кешенді)	25	16	-	-	-	37	Государственный природный заказник «Пойма реки Иртыш» (комплексный)
Солтүстік Қазақстан							Северо-Казахстанская
Мамлют мемлекеттік табиғи қорықша (зоологиялық)	9	27	-	-	-	24	Мамлютский государственный природный заказник (зоологический)
Смирнов мемлекеттік табиғи қорықша (зоологиялық)	25	16	-	-	-	37	Смирновский государственный природный заказник (зоологический)
Орлиногор мемлекеттік табиғи қорықша (ботаникалық)	3	3	-	-	-	4	Орлиногорский государственный природный заказник (ботанический)
«Жаңажол» мемлекеттік табиғат ескерткіші	2	2	1	1	-	8	Государственный памятник природы «Жаңажол»
«Күміс қарағайлы орман» мемлекеттік табиғат ескерткіші	2	2	-	1	-	10	Государственный памятник природы «Серебряный бор»
«Қарағайлы орман» мемлекеттік табиғат ескерткіші	7	3	2	2	-	6	Государственный памятник природы «Сосновый бор»
«Бүркіттау шоқысы» және Қайнар көз мемлекеттік табиғат ескерткіші	-	-	-	-	-	4	Государственный памятник природы «Сопка Орлиная гора» и родниковый ключ

	Түрлер саны						
	сүтқоректілер	құстар	бауырымен жорғалау- шылар	қосмекен- ділер	балықтар	өсімдіктер	
	Число видов						
	млекопитаю- щих	птиц	пресмыкаю- щихся	земновод- ных	рыб	растений	
Оңтүстік Қазақстан							Южно-Казахстанская
Ақсу-Жабағылы мемлекеттік табиғи қорығы	52	267	11	3	5	1737	Ақсу-Джабаглинский государственный природный заповедник
Қаратау мемлекеттік табиғи қорығы	20	119	9	2	4	915	Каратауский государственный природный заповедник
Сайрам-Өгем мемлекеттік ұлттық табиғи паркі	59	300	12	2	2	1663	Сайрам-Огемский государственный национальный природный парк
Ақдала мемлекеттік табиғи қорықша (ботаникалық)	9	3	-	-	-	13	Ақдалинский государственный природный заказник (ботанический)
Жамбыл мемлекеттік табиғи қорықша (ботаникалық)	4	4	-	-	-	10	Жамбылский государственный природный заказник (ботанический)
Задария мемлекеттік табиғи қорықша (ботаникалық)	3	-	-	-	-	18	Задарьинский государственный природный заказник (ботанический)
Боралдай мемлекеттік табиғи қорықша (ботаникалық)	8	3	-	-	-	22	Боралдайский государственный природный заказник (ботанический)
Темір мемлекеттік табиғи қорықша (ботаникалық)	9	1	-	-	-	16	Тимурский государственный природный заказник (ботанический)
Арыс және Қаратау мемлекеттік қорықтық аймақтары	29	193	17	2	8	31	Арысская и Каратауская государственная заповедная зона
Оңтүстік Қазақстан мемлекеттік қорықтық аймағы	52	307	31	4	41	64	Южно-Казахстанская государственная заповедная зона

¹⁾ Қазақстан Республикасы Ауыл шаруашылығы Орман шаруашылығы және жануарлар дүниесі комитетінің деректері.

Данные Комитета лесного хозяйства и животного мира Министерства сельского хозяйства Республики Казахстан.

²⁾ Қазақстан Республикасы Білім және ғылым министрлігінің деректері.

Данные Министерства образования и науки Республики Казахстан.

8. Туризм саласындағы адам ресурстары

Человеческие ресурсы в сфере туризма

Бір қызметкердің орташа айлық атаулы жалақысы жалақының есептелген қорының сомасын қызметкерлердің нақты санына және есепті кезеңдегі айлар санына бөлу жолымен анықталады.

Қызметкерлердің тізімдік саны – шартты жасасу мерзіміне қарамастан еңбек шарты бойынша қабылданған адамдар саны.

Среднемесячная номинальная заработная плата одного работника определяется путем деления суммы начисленного фонда заработной платы на фактическую численность работников и на число месяцев в отчетном периоде.

Списочная численность работников – численность лиц, принятых по трудовому договору, независимо от срока его заключения.

8.1 Туризм саласындағы адам ресурстарын дамытудың негізгі көрсеткіштері*

Основные показатели развития человеческих ресурсов в сфере туризма*

	Орташа айлық атаулы жалақы, теңге Среднемесячная номинальная заработная плата, тенге					
	2011	2012	2013	2014	2015	
Туристік операторлардың, туристік агенттердің және туризм саласында қызмет көрсететін өзге де ұйымдардың қызметі	60 551	71 557	70 475	71 233	85 002	Деятельность туроператоров, турагентов и прочих организаций, предоставляющих услуги в сфере туризма
Тұруды ұйымдастыру бойынша қызметтер	66 199	77 503	76 360	86 272	106 823	Услуги по организации проживания
Санаторий- курорттық мекемелерінің қызметі	58 097	67 277	71 059	76 885	77 245	Деятельность санаторно-курортных учреждений
Демалыс пен ойын-сауықты, мәдениет пен спортты ұйымдастыру жөніндегі қызмет	48 330	55 394	57 613	63 238	67 329	Деятельность по организации отдыха, развлечений, культуры и спорта
<i>Жалғасы</i>						<i>Продолжение</i>
	Туризм саласында жұмыспен қамтылған қызметкерлердің саны, мың адам Численность работников, занятых в сфере туризма, тыс. человек					
	2011	2012	2013	2014	2015	
Туристік операторлардың, туристік агенттердің және туризм саласында қызмет көрсететін өзге де ұйымдардың қызметі	4,9	5,0	6,6	6,5	7,3	Деятельность туроператоров, турагентов и прочих организаций, предоставляющих услуги в сфере туризма
Тұруды ұйымдастыру бойынша қызметтер	47,7	42,6	50,4	53,9	17,6	Услуги по организации проживания
Санаторий- курорттық мекемелерінің қызметі	10,9	11,1	10,8	10,3	10,5	Деятельность санаторно-курортных учреждений
Демалыс пен ойын-сауықты, мәдениет пен спортты ұйымдастыру жөніндегі қызмет	61,6	60,5	61,5	65,8	68,2	Деятельность по организации отдыха, развлечений, культуры и спорта

* Негізгі қызмет түрі бойынша.
По основному виду деятельности.

8.2 Меншік нысандары бойынша туризм саласындағы қызметкерлер саны

Численность работников сферы туризма по формам собственности

Мың адам

тыс. человек

	Барлығы	Оның ішінде			
		мемлекеттік	жеке меншік	басқа мемлекеттердің, олардың заңды тұлғалары мен азаматтарының меншігі	
	Всего	В том числе			
государственная		частная	собственность других государств, их юридических лиц и граждан		
2011					
Туристік операторлардың, туристік агенттердің және туризм саласында қызмет көрсететін өзге де ұйымдардың қызметі	4,9	-	4,9	-	Деятельность туроператоров, турагентов и прочих организаций, предоставляющих услуги в сфере туризма
Тұруды ұйымдастыру бойынша қызметтер	47,7	0,6	38,7	8,5	Услуги по организации проживания
Санаториялық - курорттық мекемелерінің қызметі	10,9	5,5	5,4	-	Деятельность санаторно - курортных учреждений
Демалыс пен ойын-сауықты, мәдениет пен спортты ұйымдастыру жөніндегі қызмет	61,6	55,3	6,0	0,2	Деятельность по организации отдыха, развлечений, культуры и спорта
2012					
Туристік операторлардың, туристік агенттердің және туризм саласында қызмет көрсететін өзге де ұйымдардың қызметі	5,0	0,0	5,0	0,1	Деятельность туроператоров, турагентов и прочих организаций, предоставляющих услуги в сфере туризма
Тұруды ұйымдастыру бойынша қызметтер	42,6	0,3	33,5	8,7	Услуги по организации проживания
Санаториялық - курорттық мекемелерінің қызметі	11,1	5,4	5,8	-	Деятельность санаторно - курортных учреждений
Демалыс пен ойын-сауықты, мәдениет пен спортты ұйымдастыру жөніндегі қызмет	60,5	54,3	6,0	0,2	Деятельность по организации отдыха, развлечений, культуры и спорта
2013					
Туристік операторлардың, туристік агенттердің және туризм саласында қызмет көрсететін өзге де ұйымдардың қызметі	6,6	0,0	6,2	0,4	Деятельность туроператоров, турагентов и прочих организаций, предоставляющих услуги в сфере туризма
Тұруды ұйымдастыру бойынша қызметтер	50,4	0,5	42,0	8,0	Услуги по организации проживания
Санаториялық - курорттық мекемелерінің қызметі	10,8	5,1	5,7	-	Деятельность санаторно - курортных учреждений
Демалыс пен ойын-сауықты, мәдениет пен спортты ұйымдастыру жөніндегі қызмет	61,5	55,4	6,0	0,4	Деятельность по организации отдыха, развлечений, культуры и спорта
2014					
Туристік операторлардың, туристік агенттердің және туризм саласында қызмет көрсететін өзге де ұйымдардың қызметі	6,5	-	6,3	0,1	Деятельность туроператоров, турагентов и прочих организаций, предоставляющих услуги в сфере туризма

	Барлығы	Оның ішінде			
		мемлекеттік	жеке меншік	басқа мемлекеттердің, олардың заңды тұлғалары мен азаматтарының меншігі	
	Всего	В том числе			
государственная		частная	собственность других государств, их юридических лиц и граждан		
Тұруды ұйымдастыру бойынша қызметтер	53,9	0,8	43,9	9,3	Услуги по организации проживания
Санаториялық - курорттық мекемелерінің қызметі	10,3	4,9	5,4	0,0	Деятельность санаторно - курортных учреждений
Демалыс пен ойын-сауықты, мәдениет пен спортты ұйымдастыру жөніндегі қызмет	65,8	58,9	6,7	0,2	Деятельность по организации отдыха, развлечений, культуры и спорта
2015					
Туристік операторлардың, туристік агенттердің және туризм саласында қызмет көрсететін өзге де ұйымдардың қызметі	7,3	0,1	9,5	0,2	Деятельность туроператоров, турагентов и прочих организаций, предоставляющих услуги в сфере туризма
Тұруды ұйымдастыру бойынша қызметтер	17,6	0,1	12,9	2,2	Услуги по организации проживания
Санаториялық - курорттық мекемелерінің қызметі	10,5	4,9	5,5	0,0	Деятельность санаторно - курортных учреждений
Демалыс пен ойын-сауықты, мәдениет пен спортты ұйымдастыру жөніндегі қызмет	68,2	60,0	8,0	0,3	Деятельность по организации отдыха, развлечений, культуры и спорта

8.3 Меншік нысандары бойынша туризм саласындағы қызметкерлердің орташа айлық жалақысы

Среднемесячная заработная плата работников сферы туризма по формам собственности

теңге

тенге

	Барлығы	Оның ішінде		
		мемлекеттік	жеке меншік	басқа мемлекеттердің, олардың заңды тұлғалары мен азаматтарының меншігі
	Всего	В том числе		
		государственная	частная	собственность других государств, их юридических лиц и граждан

2011

Туристік операторлардың, туристік агенттердің және туризм саласында қызмет көрсететін өзге де ұйымдардың қызметі	60 551	-	60 312	109 238	Деятельность туроператоров, турагентов и прочих организаций, предоставляющих услуги в сфере туризма
Тұруды ұйымдастыру бойынша қызметтер	66 199	36 587	57 359	109 576	Услуги по организации проживания

	Барлығы	Оның ішінде			
		мемлекеттік	жеке меншік	басқа мемлекеттердің, олардың заңды тұлғалары мен азаматтарының меншігі	
	Всего	В том числе		собственность других государств, их юридических лиц и граждан	
		государственная	частная		
Санаториялық - курорттық мекемелерінің қызметі	58 097	60 695	55 488		Деятельность санаторно - курортных учреждений
Демалыс пен ойын-сауықты, мәдениет пен спортты ұйымдастыру жөніндегі қызмет	48 330	47 716	49 915	159 132	Деятельность по организации отдыха, развлечений, культуры и спорта
		2012			
Туристік операторлардың, туристік агенттердің және туризм саласында қызмет көрсететін өзге де ұйымдардың қызметі	71 557	-	71 732	23 226	Деятельность туроператоров, турагентов и прочих организаций, предоставляющих услуги в сфере туризма
Тұруды ұйымдастыру бойынша қызметтер	72 018	57 708	60 491	117 311	Услуги по организации проживания
Санаториялық - курорттық мекемелерінің қызметі	67 277	69 533	65 180		Деятельность санаторно - курортных учреждений
Демалыс пен ойын-сауықты, мәдениет пен спортты ұйымдастыру жөніндегі қызмет	55 394	54 367	60 986	160 326	Деятельность по организации отдыха, развлечений, культуры и спорта
		2013			
Туристік операторлардың, туристік агенттердің және туризм саласында қызмет көрсететін өзге де ұйымдардың қызметі	70 475	-	69 142	98 636	Деятельность туроператоров, турагентов и прочих организаций, предоставляющих услуги в сфере туризма
Тұруды ұйымдастыру бойынша қызметтер	76 360	90 261	67 001	124 456	Услуги по организации проживания
Санаториялық - курорттық мекемелерінің қызметі	71 059	70 423	71 631		Деятельность санаторно - курортных учреждений
Демалыс пен ойын-сауықты, мәдениет пен спортты ұйымдастыру жөніндегі қызмет	57 613	54 336	84 156	196 747	Деятельность по организации отдыха, развлечений, культуры и спорта
		2014			
Туристік операторлардың, туристік агенттердің және туризм саласында қызмет көрсететін өзге де ұйымдардың қызметі	71 233	-	71 379	62 773	Деятельность туроператоров, турагентов и прочих организаций, предоставляющих услуги в сфере туризма
Тұруды ұйымдастыру бойынша қызметтер	86 272	119 835	76 297	130 589	Услуги по организации проживания
Санаториялық - курорттық мекемелерінің қызметі	76 885	76 535	77 277	26 024	Деятельность санаторно - курортных учреждений
Демалыс пен ойын-сауықты, мәдениет пен спортты ұйымдастыру жөніндегі қызмет	63 238	57 377	112 877	209 005	Деятельность по организации отдыха, развлечений, культуры и спорта

	Барлығы	Оның ішінде			
		мемлекеттік	жеке меншік	басқа мемлекеттердің, олардың заңды тұлғалары мен азаматтарының меншігі	
	Всего	В том числе			
государствен- ная		частная	собственность других государств, их юридических лиц и граждан		
2015					
Туристік операторлардың, туристік агенттердің және туризм саласында қызмет көрсететін өзге де ұйымдардың қызметі	85 002	42 139	81 250	152 442	Деятельность туроператоров, турагентов и прочих организаций, предоставляющих услуги в сфере туризма
Тұруды ұйымдастыру бойынша қызметтер	106 823	50219	108 816	141 615	Услуги по организации проживания
Санаториялық - курорттық мекемелерінің қызметі	77 245	76 264	78 120	83 756	Деятельность санаторно - курортных учреждений
Демалыс пен ойын-сауықты, мәдениет пен спортты ұйымдастыру жөніндегі қызмет	67 329	58 022	134 507	207 113	Деятельность по организации отдыха, развлечений, культуры и спорта

8.4 Туризм саласы үшін мамандарды даярлаумен айналысатын оқу орындарының саны, меншік нысандары бойынша

Количество учебных заведений, занимающихся подготовкой специалистов для сферы туризма по формам собственности

оқу жылының басына, бірлік

на начало учебного года, единиц

	2011/12	2012/13	2013/14	2014/15	2015/16	
барлығы						
всего						
Жоғары оқу орындары	52	54	51	46	44	Высшие учебные заведения
Орта кәсіби оқу орындары	55	55	53	55	55	Профессиональные средние учебные заведения
мемлекеттік меншік нысаны						
государственная форма собственности						
Жоғары оқу орындары	18	18	17	17	17	Высшие учебные заведения
Орта кәсіби оқу орындары	20	19	22	22	22	Профессиональные средние учебные заведения
мемлекеттік емес меншік нысаны						
негосударственная форма собственности						
Жоғары оқу орындары	34	36	34	29	27	Высшие учебные заведения
Орта кәсіби оқу орындары	35	36	31	33	33	Профессиональные средние учебные заведения

**8.5 Туризм саласы үшін жоғары білімі бар мамандарды даярлау меншік
нысандары бойынша**

**Подготовка специалистов с высшим образованием для сферы туризма
по формам собственности**

оқу жылының басына, адам	на начало учебного года, человек				
	2011/12	2012/13	2013/14	2014/15	2015/16
барлығы всего					
Студенттер қабылданды, барлығы	1 667	1 338	990	1 104	907
одан:					Принято студентов, всего
әйелдер	1 077	869	651	734	602
Оқушылардың саны, барлығы	6 736	5 890	4 891	4 201	3 826
одан:					из них:
әйелдер	4 390	3 757	3 178	2 769	2 551
Бітірген мамандар, барлығы	1 402	1 935	1 746	1 490	1 089
одан:					Численность обучающихся, всего
әйелдер	956	1 271	1 186	966	748
мемлекеттік меншік нысаны государственная форма собственности					
Студенттер қабылданды, барлығы	599	570	451	490	477
одан:					Принято студентов, всего
әйелдер	374	388	321	353	333
Оқушылардың саны, барлығы	3 099	2 526	1 975	1 774	1 691
одан:					из них:
әйелдер	2 009	1 684	1 311	1 217	1 208
Бітірген мамандар, барлығы	770	993	792	581	483
одан:					женщины
әйелдер	531	679	538	380	310
мемлекеттік емес меншік нысаны негосударственная форма собственности					
Студенттер қабылданды, барлығы	1 068	768	539	614	430
одан:					Принято студентов, всего
әйелдер	703	481	330	381	269
Оқушылардың саны, барлығы	3 637	3 364	2 916	2 427	2 135
одан:					из них:
әйелдер	2 381	2 073	1 867	1 552	1 343
Бітірген мамандар, барлығы	632	942	954	909	606
одан:					Численность обучающихся, всего
әйелдер	425	592	648	586	438
					из них:
					женщины

8.6 Туризм саласы үшін орта кәсіптік білімі бар мамандарды даярлау меншік нысандары бойынша

Подготовка специалистов со средним профессиональным образованием для сферы туризма по формам собственности

оқу жылының басына, адам						на начало учебного года, человек
	2011/12	2012/13	2013/14	2014/15	2015/16	
барлығы всего						
Студенттер қабылданды, барлығы	1 134	843	836	801	873	Принято студентов, всего
одан:						из них:
әйелдер	716	564	560	501	609	женщины
Оқушылардың саны, барлығы	2 513	2 710	2705	2578	2 459	Численность обучающихся, всего
одан:						из них:
әйелдер	1 617	1 817	1854	1705	1 663	женщины
Бітірген мамандар, барлығы	234	624	567	657	729	Выпущено специалистов, всего
одан:						из них:
әйелдер	148	421	394	464	507	женщины
мемлекеттік меншік нысаны государственная форма собственности						
Студенттер қабылданды, барлығы	528	333	390	346	424	Принято студентов, всего
одан:						из них:
әйелдер	289	234	280	217	287	женщины
Оқушылардың саны, барлығы	1 081	1 053	1138	983	1 100	Численность обучающихся, всего
одан:						из них:
әйелдер	638	692	806	682	743	женщины
Бітірген мамандар, барлығы	154	246	287	336	284	Выпущено специалистов, всего
одан:						из них:
әйелдер	93	147	207	238	199	женщины
мемлекеттік емес меншік нысаны негосударственная форма собственности						
Студенттер қабылданды, барлығы	606	510	446	455	449	Принято студентов, всего
одан:						из них:
әйелдер	427	330	280	284	322	женщины
Оқушылардың саны, барлығы	1 432	1 657	1567	1595	1 359	Численность обучающихся, всего
одан:						из них:
әйелдер	979	1 125	1048	1023	920	женщины
Бітірген мамандар, барлығы	80	378	280	321	445	Выпущено специалистов, всего
одан:						из них:
әйелдер	55	274	187	226	308	женщины

9. Қаржы ресурстары

Финансовые ресурсы

Өткізілген өнімнің, орындалған жұмыстардың және көрсетілген қызметтің көлемі – өндірушінің бағасымен жіберілген өнім, орындалған жұмыстар мен көрсетілген қызметтердің құны.

Өнімдерді өткізу, орындалған жұмыстар мен қызмет көрсетулерден түскен кіріс –қосылған құн салығы, акциздерді, сондай-ақ қайтарылып берілген тауарлар құны, сатып алушыларға ұсынылған сауда жеңілдіктері мен баға жеңілдіктерін алып тастағанда алуға жататын (алынған) сомасы

Объем произведенной продукции, выполненных работ и оказанных услуг – стоимость всей выпущенной продукции, выполненных работ и оказанных услуг в ценах производителя.

Доход от реализации продукции, выполненных работ и оказания услуг – сумма подлежащего к получению (полученного) дохода за минусом налога на добавленную стоимость, акцизов, а также стоимости возвращенных товаров, скидки с продаж и скидки с цены, представленных покупателю.

9.1 Туризм саласындағы қаржы-шаруашылық қызметінің негізгі көрсеткіштері

Основные показатели финансово-хозяйственной деятельности в сфере туризма

млн. теңге	2011	2012	2013	2014	млн. теңге
өндірілген өнім мен көрсетілген қызметтердің көлемі объем произведенной продукции и оказанных услуг					
Барлығы	128 760,1	139 388,9	158 100,3	202 119,3	Всего
оның ішінде:					в том числе:
Туристік операторлардың, туристік агенттердің және туризм саласында қызмет көрсететін өзге де ұйымдардың қызметі	18 416,5	27 498,5	33 933,2	23 088,7	Деятельность туроператоров, турагентов и прочих организаций, предоставляющих услуги в сфере туризма
Тұруды ұйымдастыру бойынша қызметтер	63 965,7	65 424,3	65 111,3	83 895,9	Услуги по организации проживания
оның ішінде:					в том числе:
мейрамханалары бар қонақ үйлердің қызметтері	47 705,3	51 500,5	51 673,4	63 530,6	предоставление услуг гостиницами с ресторанами
мейрамханалары жоқ қонақ үйлердің қызметтері	14 578,3	10 794,7	10 907,6	16 735,8	предоставление услуг гостиницами без ресторанов
демалыс күндерінде және қысқа мерзімді тұрудың өзге де кезеңдерінде тұрғын үй беру	1 288,9	1 883,9	2 013,8	2 394,7	предоставление жилья на выходные и прочие периоды краткосрочного проживания
туристік лагерлер, демалыс және ойын-сауық парктері	113,8	336,4	75,7	120,8	туристические лагеря, парки отдыха и развлечений
тұрғын үйдің басқа түрлері	279,4	908,8	440,8	1 114,0	другие виды жилья
Демалыс пен ойын-сауықты, мәдениет пен спортты ұйымдастыру бойынша қызмет	46 377,9	46 466,1	59 055,8	95 134,7	Деятельность по организации отдыха и развлечений, культуры и спорта
оның ішінде:					в том числе:
кинофильмдер көрсету бойынша қызмет	9 944,9	9 487,9	10 565,6	13 354,9	деятельность по показу кинофильмов
конференциялар мен сауда көрмелерін ұйымдастыру	3 380,6	2 648,5	7 899,4	21 184,4	организация конференций и торговых выставок
театр қызметі	3 704,3	2 540,5	4 071,9	7 241,9	театральная деятельность
концерт қызметі	5 156,5	4 108,4	5 728,8	7 918,4	концертная деятельность

	2011	2012	2013	2014	
цирк қызметі	491,1	752,8	585,5	957,8	деятельность цирков библиотечная
оқырмандар залын, лекторийлар, көрсету залдарының қызметін қоса алғанда кітапхана қызметі	395,0	352,7	169,9	202,7	деятельность, включая деятельность читальных залов, лекториев,
мұражайлар қызметі	3 353,5	3 441,6	2 982,8	3 085,5	демонстрационных залов
ботаникалық бақтар және хайуанаттар паркінің қызметі	440,6	287,4	561,6	850,8	деятельность музеев
табиғи қорықтар қызметі, жабайы табиғатты қорғау мәдени және демалыс саябақтары мен тақырыптық саябақтардың қызметі	5 960,3	5 368,3	5 840,1	9 501,2	деятельность ботанических садов и зоопарков
би залдарының, дискотекалардың қызметі	131,6	488,8	4 110,7	8 324,5	деятельность природных заповедников, охрана дикой природы
қуыршақ театрларының қызметі	271,5	54,2	170,0	1 521,5	деятельность парков культуры и отдыха и тематических парков
демалыс және ойын-сауықты ұйымдастыру жөніндегі қызметтің өзге де түрлері	13 148,0	16 765,1	16 054,9	19 524,8	деятельность танцевальных залов, дискотек
өнімдерді өткізу мен қызметтер көрсетуден түскен кіріс доход от реализации продукции и оказания услуг					деятельность кукольных театров
Барлығы	126 910,4	128 424,6	158 152,3	205 564,2	прочие виды деятельности по организации отдыха и развлечений
оның ішінде:	Всего				в том числе:
Туристік операторлардың, туристік агенттердің және туризм саласында қызмет көрсететін өзге де ұйымдардың қызметі	19 179,5	17 128,9	37 554,0	29 586,3	Деятельность туроператоров, турагентов и прочих организаций, предоставляющих услуги в сфере туризма
Тұруды ұйымдастыру бойынша қызметтер	68 232,7	71 597,5	72 421,1	87 029,4	Услуги по организации проживания
оның ішінде:					в том числе:
мейрамханалары бар қонақ үйлердің қызметтері	53 192,4	57 222,6	58 046,5	66 475,8	предоставление услуг гостиницами с ресторанами
мейрамханалары жоқ қонақ үйлердің қызметтері	12 998,2	11 330,7	11 670,2	17 740,3	предоставление услуг гостиницами без ресторанов
демалыс күндерінде және қысқа мерзімді тұрудың өзге де кезеңдерінде тұрғын үй беру	1 499,5	1 734,5	2 028,4	2 750,4	предоставление жилья на выходные и прочие периоды краткосрочного проживания
туристік лагерлер, демалыс және ойын-сауық паркттері	93,8	336,4	110,8	130,5	туристические лагеря, парки отдыха и развлечений
тұрғын үйдің басқа түрлері	448,8	973,3	565,3	874,7	другие виды жилья
Демалыс пен ойын-сауықты, мәдениет пен спортты ұйымдастыру бойынша қызмет	39 498,2	39 698,2	48 177,3	88 948,6	Деятельность по организации отдыха и развлечений, культуры и спорта
оның ішінде:					в том числе:
кинофильмдер көрсету бойынша қызмет	10 481,1	9 924,8	11 487,8	18 769,9	деятельность по показу кинофильмов

	2011	2012	2013	2014	
конференциялар мен сауда көрмелерін ұйымдастыру	4 058,9	2 639,4	7 884,9	23 269,6	организация конференций и торговых выставок
театр қызметі	1 941,4	1 281,9	1 793,2	1 968,9	театральная деятельность
концерт қызметі	2 910,5	3 180,9	3 883,5	6 596,0	концертная деятельность
цирк қызметі	200,9	165,8	233,0	264,5	деятельность цирков
оқырмандар залын, лекторийлар, көрсету залдарының қызметін қоса алғанда кітапхана қызметі	379,8	352,6	169,9	179,0	библиотечная деятельность, включая деятельность читальных залов, лекториев, демонстрационных залов
мұражайлар қызметі	2 136,7	2 188,7	1 262,4	1 489,0	деятельность музеев
ботаникалық бақтар және хайуанаттар паркінің қызметі	167,4	287,4	261,4	308,7	деятельность ботанических садов и зоопарков
табиғи қорықтар қызметі, жабайы табиғатты қорғау	-	-	-	1 121,2	деятельность природных заповедников, охрана дикой природы
мәдени және демалыс саябақтары мен тақырыптық саябақтардың қызметі	5 655,9	5 842,0	5 770,2	9 620,8	деятельность парков культуры и отдыха и тематических парков
би залдарының, дискотекалардың қызметі	201,0	517,0	4 123,3	8 333,5	деятельность танцевальных залов, дискотек
құыршақ театрларының қызметі	55,0	54,2	71,3	1 065,6	деятельность кукольных театров
демалыс және ойын-сауықты ұйымдастыру жөніндегі қызметтің өзге де түрлері	11 309,6	13 263,5	11 236,4	15 961,9	прочие виды деятельности по организации отдыха и развлечений
Барлығы	90 312,4	89 567,4	124 121,2	139 090,3	Всего
оның ішінде:					в том числе:
Туристік операторлардың, туристік агенттердің және туризм саласында қызмет көрсететін өзге де ұйымдардың қызметі	13 911,7	13 867,8	42 148,5	21 746,7	Деятельность туроператоров, турагентов и прочих организаций, предоставляющих услуги в сфере туризма
Тұруды ұйымдастыру бойынша қызметтер	48 021,5	47 276,3	44 445,8	49 747,2	Услуги по организации проживания
оның ішінде:					в том числе:
мейрамханалары бар қонақ үйлердің қызметтері	35 722,9	35 145,2	33 130,9	35 053,1	предоставление услуг гостиницами с ресторанами
мейрамханалары жоқ қонақ үйлердің қызметтері	10 670,7	9 837,2	8 334,2	13 490,4	предоставление услуг гостиницами без ресторанов
демалыс күндерінде және қысқа мерзімді тұрудың өзге де кезеңдерінде тұрғын үй беру	1 176,9	1 811,9	1 962,7	2 534,4	предоставление жилья на выходные и прочие периоды краткосрочного проживания
туристік лагерлер, демалыс және ойын-сауық парктері	40,1	23,9	110,6	127,7	туристические лагеря, парки отдыха и развлечений
тұрғын үйдің басқа түрлері	410,9	458,1	907,4	1 576,7	другие виды жилья
Демалыс пен ойын-сауықты, мәдениет пен спортты ұйымдастыру бойынша қызмет	28 379,2	28 423,3	37 526,9	67 596,4	Деятельность по организации отдыха и развлечений, культуры и спорта

	2011	2012	2013	2014	
оның ішінде:					в том числе:
кинофильмдер көрсету бойынша қызмет	1 889,8	4 659,0	7 032,5	11 948,6	деятельность по показу кинофильмов
конференциялар мен сауда көрмелерін ұйымдастыру	2 547,5	1 261,1	5 583,6	18 458,3	организация конференций и торговых выставок
театр қызметі	714,6	522,8	2 023,3	5 063,6	театральная деятельность
концерт қызметі	3 278,5	2 581,7	3 987,4	5 886,1	концертная деятельность
цирк қызметі	46,1	37,9	227,7	186,0	деятельность цирков
					библиотечная
оқырмандар залын, лекторийлар, көрсету залдарының қызметін қоса алғанда кітапхана қызметі	315,2	321,8	141,8	159,7	деятельность, включая деятельность читальных залов, лекториев,
мұражайлар қызметі	3 703,5	2 944,0	2 298,0	2 304,2	демонстрационных залов
ботаникалық бақтар және хайуанаттар паркінің қызметі	-	86,1	43,9	66,2	деятельность музеев
					деятельность ботанических садов и зоопарков
табиғи қорықтар қызметі, жабайы табиғатты қорғау мәдени және демалыс саябақтары мен тақырыптық саябақтардың қызметі	-	-	-	1 040,4	деятельность природных заповедников, охрана дикой природы
би залдарының, дискотекалардың қызметі	3 130,9	2 557,1	3 684,4	7 471,1	деятельность парков культуры и отдыха и тематических парков
құыршақ театрларының қызметі	206,3	499,3	205,6	89,4	деятельность танцевальных залов, дискотек
демалыс және ойын-сауықты ұйымдастыру жөніндегі қызметтің өзге де түрлері	200,1	12,1	72,5	79,3	деятельность кукольных театров
	12 346,7	12 940,4	12 226,3	14 843,5	прочие виды деятельности по организации отдыха и развлечений
өндірілген өнім мен көрсетілген қызметтердің көлемі объем произведенной продукции и оказанных услуг					

	2015	
Барлығы	226 505,4	Всего
оның ішінде:		в том числе:
Туристік операторлардың, туристік агенттердің және туризм саласында қызмет көрсететін өзге де ұйымдардың қызметі	36 979,4	Деятельность туроператоров, турагентов и прочих организаций, предоставляющих услуги в сфере туризма
Тұруды ұйымдастыру бойынша қызметтер	92 099,6	Услуги по организации проживания
оның ішінде:		в том числе:
мейрамханалары бар қонақ үйлердің қызметтері	65 243,3	предоставление услуг гостиницами с ресторанами
мейрамханалары жоқ қонақ үйлердің қызметтері	22 799,8	предоставление услуг гостиницами без ресторанов
демалыс күндерінде және қысқа мерзімді тұрудың өзге де кезеңдерінде тұрғын үй беру	2 745,3	предоставление жилья на выходные и прочие периоды краткосрочного проживания

	2015	
кемпингке арналған алаңдар, рекреациялық автопарктер және трейлерлік парктер тұрғын үйдің басқа түрлері	473,7 837,5	площадки для кемпинга , рекреационные автопарки и трейлерные парки другие виды жилья
Демалыс пен ойын-сауықты, мәдениет пен спортты ұйымдастыру бойынша қызмет	97 262,4	Деятельность по организации отдыха и развлечений, культуры и спорта
оның ішінде:		в том числе:
кинофильмдер көрсету бойынша қызмет	12 560,5	деятельность по показу кинофильмов
конференциялар мен сауда көрмелерін ұйымдастыру	22 149,8	организация конференций и торговых выставок
театр қызметі	8 223,3	театральная деятельность
концерт қызметі	12 190,9	концертная деятельность
цирк қызметі	943,9	деятельность цирков
оқырмандар залын, лекторийлар, көрсету залдарының қызметін қоса алғанда кітапхана қызметі	193,9	библиотечная деятельность, включая деятельность читальных залов, лекториев,
мұражайлар қызметі	3 429,6	демонстрационных залов деятельность музеев
ботаникалық бақтар және хайуанаттар паркінің қызметі	402,5	деятельность ботанических садов и зоопарков
табиғи қорықтар қызметі, жабайы табиғатты қорғау	1 147,1	деятельность природных заповедников, охрана дикой природы
мәдени және демалыс саябақтары мен тақырыптық саябақтардың қызметі	10 488,5	деятельность парков культуры и отдыха и тематических парков
би залдарының, дискотекалардың қызметі	98,0	деятельность танцевальных залов, дискотек
қуыршақ театрларының қызметі	284,9	деятельность кукольных театров
демалыс және ойын-сауықты ұйымдастыру жөніндегі қызметтің өзге де түрлері	25 313,4	прочие виды деятельности по организации отдыха и развлечений
өнімдерді өткізу мен қызметтер көрсетуден түскен кіріс доход от реализации продукции и оказания услуг		
Барлығы	212 820,0	Всего
оның ішінде:		в том числе:
Туристік операторлардың, туристік агенттердің және туризм саласында қызмет көрсететін өзге де ұйымдардың қызметі	45 186,1	Деятельность туроператоров, турагентов и прочих организаций, предоставляющих услуги в сфере туризма
Тұруды ұйымдастыру бойынша қызметтер	96 398,8	Услуги по организации проживания
оның ішінде:		в том числе:
мейрамханалары бар қонақ үйлердің қызметтері	68 940,3	предоставление услуг гостиницами с ресторанами

	2015	
мейрамханалары жоқ қонақ үйлердің қызметтері	23 245,6	предоставление услуг гостиницами без ресторанов
демалыс күндерінде және қысқа мерзімді тұрудың өзге де кезеңдерінде тұрғын үй беру	2 876,6	предоставление жилья на выходные и прочие периоды краткосрочного проживания
кемпингке арналған алаңдар, рекреациялық автопарктер және трейлерлік парктер	473,7	площадки для кемпинга , рекреационные автопарки и трейлерные парки
тұрғын үйдің басқа түрлері	862,4	другие виды жилья
Демалыс пен ойын-сауықты, мәдениет пен спортты ұйымдастыру бойынша қызмет	71 234,9	Деятельность по организации отдыха и развлечений, культуры и спорта
оның ішінде:		в том числе:
кинофильмдер көрсету бойынша қызмет	14 460,7	деятельность по показу кинофильмов
конференциялар мен сауда көрмелерін ұйымдастыру	12 162,0	организация конференций и торговых выставок
театр қызметі	1 987,0	театральная деятельность
концерт қызметі	9 499,1	концертная деятельность
цирк қызметі	355,7	деятельность цирков
оқырмандар залын, лекторийлар, көрсету залдарының қызметін қоса алғанда кітапхана қызметі	190,2	библиотечная деятельность, включая деятельность читальных залов, лекториев,
мұражайлар қызметі	1 694,3	демонстрационных залов
ботаникалық бақтар және хайуанаттар паркінің қызметі	403,3	деятельность музеев
табиғи қорықтар қызметі, жабайы табиғатты қорғау	1 147,1	деятельность ботанических садов и зоопарков
мәдени және демалыс саябақтары мен тақырыптық саябақтардың қызметі	11 509,4	деятельность природных заповедников, охрана дикой природы
би залдарының, дискотекалардың қызметі	98,0	деятельность парков культуры и отдыха и тематических парков
құыршақ театрларының қызметі	242,1	деятельность танцевальных залов, дискотек
демалыс және ойын-сауықты ұйымдастыру жөніндегі қызметтің өзге де түрлері	17 485,5	деятельность кукольных театров
		прочие виды деятельности по организации отдыха и развлечений
шығыстар расходы		
Барлығы	320 085,6	Всего
оның ішінде:		в том числе:
Туристік операторлардың, туристік агенттердің және туризм саласында қызмет көрсететін өзге де ұйымдардың қызметі	44 820,5	Деятельность туроператоров, турагентов и прочих организаций, предоставляющих услуги в сфере туризма

	2015	
Тұруды ұйымдастыру бойынша қызметтер	146 110,6	Услуги по организации проживания
оның ішінде:		в том числе:
мейрамханалары бар қонақ үйлердің қызметтері	93 183,1	предоставление услуг гостиницами с ресторанами
мейрамханалары жоқ қонақ үйлердің қызметтері	48 972,1	предоставление услуг гостиницами без ресторанов
демалыс күндерінде және қысқа мерзімді тұрудың өзге де кезеңдерінде тұрғын үй беру	2 799,1	предоставление жилья на выходные и прочие периоды краткосрочного проживания
кемпингке арналған алаңдар, рекреациялық автопарктер және трейлерлік парктер	467,5	площадки для кемпинга , рекреационные автопарки и трейлерные парки
тұрғын үйдің басқа түрлері	688,8	другие виды жилья
Демалыс пен ойын-сауықты, мәдениет пен спортты ұйымдастыру бойынша қызмет	129 327,1	Деятельность по организации отдыха и развлечений, культуры и спорта
оның ішінде:		в том числе:
кинофильмдер көрсету бойынша қызмет	15 326,5	деятельность по показу кинофильмов
конференциялар мен сауда көрмелерін ұйымдастыру	26 661,8	организация конференций и торговых выставок
театр қызметі	14 838,5	театральная деятельность
концерт қызметі	12 418,2	концертная деятельность
цирк қызметі	1 426,9	деятельность цирков
оқырмандар залын, лекторийлар, көрсету залдарының қызметін қоса алғанда кітапхана қызметі	186,5	библиотечная деятельность, включая деятельность читальных залов, лекториев,
мұражайлар қызметі	7 161,9	демонстрационных залов деятельность музеев
ботаникалық бақтар және хайуанаттар паркінің қызметі	1 051,1	деятельность ботанических садов и зоопарков
табиғи қорықтар қызметі, жабайы табиғатты қорғау	1 581,1	деятельность природных заповедников, охрана дикой природы
мәдени және демалыс саябақтары мен тақырыптық саябақтардың қызметі	12 726,0	деятельность парков культуры и отдыха и тематических парков
би залдарының, дискотекалардың қызметі	122,9	деятельность танцевальных залов, дискотек
қуыршақ театрларының қызметі	507,8	деятельность кукольных театров
демалыс және ойын-сауықты ұйымдастыру жөніндегі қызметтің өзге де түрлері	35 317,3	прочие виды деятельности по организации отдыха и развлечений

9.2 Туристік фирмалардың қаржы-шаруашылық қызметі Финансово-хозяйственная деятельность туристских фирм

млн. теңге

млн. тенге

	2011	2012	2013	2014	2015	
Өндірілген өнім мен көрсетілген қызметтердің көлемі	18 416,5	27 498,5	33 933,2	23 088,7	36 979,4	Объем произведенной продукции и оказанных услуг
Өнімдерді өткізу мен қызметтер көрсетуден түскен кіріс	19 179,5	17 128,9	37 554,0	29 586,3	45 186,2	Доход от реализации продукции и оказания услуг
Шығыстар - барлығы	13 911,7	13 867,8	42 148,5	21 746,7	44 820,6	Расходы - всего
одан:						из них:
салықтар мен басқа да міндетті төлемдер	347,6	343,8	487,2	513,9	1 194,8	налоги и другие обязательные платежи

9.3 Орналастыру орындарының түрлері бойынша қаржы-шаруашылық қызметі Финансово-хозяйственная деятельность мест размещения по видам

млн. теңге

млн. тенге

	Өндірілген өнім мен көрсетілген қызметтердің көлемі	Өнімдерді өткізу мен қызметтер көрсетуден түскен кіріс	Шығыстар, барлығы	Одан	
				Салықтар мен басқа да міндетті төлемдер	
	Объем произведенной продукции и оказанных услуг	Доход от реализации продукции и оказания услуг	Расходы, всего	Из них Налоги и другие обязательные платежи	

2011

Мейрамханалары бар қонақ үйлердің қызметтері	47 705,3	53 192,4	35 722,9	2 421,4	Предоставление услуг гостиницами с ресторанами
Мейрамханалары жоқ қонақ үйлердің қызметтері	14 578,3	12 998,2	10 670,7	348,9	Предоставление услуг гостиницами без ресторанов
Демалыс күндерінде және қысқа мерзімді тұрудың өзге де кезеңдерінде тұрғын үй беру	1 288,9	1 499,5	1 176,9	59,0	Предоставление жилья на выходные и прочие периоды краткосрочного проживания
Туристік лагерлер, демалыс және ойын-сауық парктері	113,8	93,8	40,1	0,9	Туристические лагеря, парки отдыха и развлечений
Тұрғын үйдің басқа түрлері	279,4	448,8	410,9	18,2	Другие виды жилья

2012

Мейрамханалары бар қонақ үйлердің қызметтері	51 500,5	57 222,6	35 145,2	637,2	Предоставление услуг гостиницами с ресторанами
Мейрамханалары жоқ қонақ үйлердің қызметтері	10 794,7	11 330,7	9 837,2	160,9	Предоставление услуг гостиницами без ресторанов

	Өндірілген өнім мен көрсетілген қызметтердің көлемі	Өнімдерді өткізу мен қызметтер көрсетуден түскен кіріс	Шығыстар, барлығы	Одан	
				Салықтар мен басқа да міндетті төлемдер	
	Объем произведенной продукции и оказанных услуг	Доход от реализации продукции и оказания услуг	Расходы, всего	Из них Налоги и другие обязательные платежи	
Демалыс күндерінде және қысқа мерзімді тұрудың өзге де кезеңдерінде тұрғын үй беру	1 883,9	1 734,5	1 811,9	53,3	Предоставление жилья на выходные и прочие периоды краткосрочного проживания
Туристік лагерлер, демалыс және ойын-сауық парктері	336,4	336,4	23,9	1,2	Туристические лагеря, парки отдыха и развлечений
Тұрғын үйдің басқа түрлері	908,8	973,3	458,1	32,2	Другие виды жилья
		2013			
Мейрамханалары бар қонақ үйлердің қызметтері	51 673,4	58 046,5	33 130,9	2 707,4	Предоставление услуг гостиницами с ресторанами
Мейрамханалары жоқ қонақ үйлердің қызметтері	10 907,6	11 670,2	8 334,2	267,1	Предоставление услуг гостиницами без ресторанов
Демалыс күндерінде және қысқа мерзімді тұрудың өзге де кезеңдерінде тұрғын үй беру	2 013,8	2 028,4	1 962,7	60,0	Предоставление жилья на выходные и прочие периоды краткосрочного проживания
Туристік лагерлер, демалыс және ойын-сауық парктері	75,7	110,8	110,6	3,4	Туристические лагеря, парки отдыха и развлечений
Тұрғын үйдің басқа түрлері	440,8	565,3	907,4	26,6	Другие виды жилья
		2014			
Мейрамханалары бар қонақ үйлердің қызметтері	63 530,6	66 475,8	35 053,1	1 430,4	Предоставление услуг гостиницами с ресторанами
Мейрамханалары жоқ қонақ үйлердің қызметтері	16 735,8	17 740,3	13 490,4	309,0	Предоставление услуг гостиницами без ресторанов
Демалыс күндерінде және қысқа мерзімді тұрудың өзге де кезеңдерінде тұрғын үй беру	2 394,7	2 750,4	2 534,4	81,3	Предоставление жилья на выходные и прочие периоды краткосрочного проживания
Туристік лагерлер, демалыс және ойын-сауық парктері	120,8	130,5	127,7	5,7	Туристические лагеря, парки отдыха и развлечений
Тұрғын үйдің басқа түрлері	1 114,0	874,7	1 576,7	80,4	Другие виды жилья

	Өндірілген өнім мен көрсетілген қызметтердің көлемі	Өнімдерді өткізу мен қызметтер көрсетуден түскен кіріс	Шығыстар, барлығы	Одан	
				Салықтар мен басқа да міндетті төлемдер	Из них
	Объем произведенной продукции и оказанных услуг	Доход от реализации продукции и оказания услуг	Расходы, всего	Налоги и другие обязательные платежи	
2015					
Мейрамханалары бар қонақ үйлердің қызметтері	65 243,3	68 940,3	93 183,1	3 599,0	Предоставление услуг гостиницами с ресторанами
Мейрамханалары жоқ қонақ үйлердің қызметтері	22 799,8	23 245,6	48 972,1	540,7	Предоставление услуг гостиницами без ресторанов
Демалыс күндерінде және қысқа мерзімді тұрудың өзге де кезеңдерінде тұрғын үй беру	2 745,3	2 876,6	2 799,1	72,6	Предоставление жилья на выходные и прочие периоды краткосрочного проживания
кемпингке арналған алаңдар, рекреациялық автопарктер және трейлерлік парктер	473,7	473,7	467,5	2,0	площадки для кемпинга, рекреационные автопарки и трейлерные парки
Тұрғын үйдің басқа түрлері	837,5	862,4	688,8	13,2	Другие виды жилья

9.4 Санаторий-курорттық мекемелерінің қаржы-шаруашылық қызметі Финансово-хозяйственная деятельность санаторно-курортных учреждений

млн. теңге

млн. тенге

	2011	2012	2013	2014	2015	
Ағымдағы табыстар, барлығы	18 092,2	23 901,9	19 961,6	22 413,1	25 318,9	Текущие доходы, всего
одан: салық салынғанға дейінгі пайда (залал)	558,8	1 084,5	257,9	233,5	-437,0	из них: прибыль (убыток) до налогообложения
Ағымдағы шығыстар, барлығы	17 533,4	22 817,4	19 703,7	22 599,8	25 755,9	Текущие расходы, всего
одан: басқа да міндетті төлемдер	1 362,7	1 866,5	680,0	905,6	906,1	из них: другие обязательные платежи
Көрсетілген қызметтердің көлемін, барлығы	18 435,4	23 262,3	22 389,2	22 612,9	23 616,2	Объем оказанных услуг, всего
одан: демалысты, мәдени және спорт шараларын ұйымдастыру жөніндегі қызметтер	45,5	1,1	9,6	10,9	1,9	из них: услуги по организации отдыха, культурных и спортивных мероприятий

9.5 Мәдени-ағарту мекемелерінің қаржы-шаруашылық қызметі
Финансово-хозяйственная деятельность культурно-просветительных учреждений

млн. тенге

млн. тенге

	Өндірілген өнім мен көрсетілген қызметтердің көлемі	Өнімдерді өткізу мен қызметтер көрсетуден түскен кіріс	Шығыстар, барлығы	Одан	
				Салықтар мен басқа да міндетті төлемдер	
				Из них	
	Объем произведенной продукции и оказанных услуг	Доход от реализации продукции и оказания услуг	Расходы, всего	Налоги и другие обязательные платежи	

2011

Кинофильмдер көрсету бойынша қызмет	9 944,9	10 481,1	1 889,8	128,7	Деятельность по показу кинофильмов
Конференциялар мен сауда көрмелерін ұйымдастыру	3 380,6	4 058,9	2 547,5	70,2	Организация конференций и торговых выставок
Театр қызметі	3 704,3	1 941,4	714,6	531,6	Театральная деятельность
Концерт қызметі	5 156,5	2 910,5	3 278,5	365,6	Концертная деятельность
Цирк қызметі	491,1	200,9	46,1	37,1	Деятельность цирков
Оқырмандар залын, лекторийлар, көрсету залдарының қызметін қоса алғанда кітапхана қызметі	395,0	379,8	315,2	14,5	Библиотечная деятельность, включая деятельность читальных залов, лекториев, демонстрационных залов
Мұражайлар қызметі	3 353,5	2 136,7	3 703,5	194,5	Деятельность музеев
Табиғи қорықтар қызметі, жабайы табиғатты қорғау	440,6	167,4	0,0	33,5	Деятельность природных заповедников, охрана дикой природы
Мәдени және демалыс саябақтары мен тақырыптық саябақтардың қызметі	5 960,3	5 655,9	3 130,9	486,4	Деятельность парков культуры и отдыха и тематических парков
Би залдарының, дискотекалардың қызметі	131,6	201,0	206,3	4,1	Деятельность танцевальных залов, дискотек
Қуыршақ театрларының қызметі	271,5	55,0	200,1	22,0	Деятельность кукольных театров
Демалыс және ойын-сауықты ұйымдастыру жөніндегі қызметтің өзге де түрлері	9 944,9	10 481,1	1 889,8	128,7	Прочие виды деятельности по организации отдыха и развлечений

2012

Кинофильмдер көрсету бойынша қызмет	9 487,9	9 924,8	4 659,0	41,7	Деятельность по показу кинофильмов
Конференциялар мен сауда көрмелерін ұйымдастыру	2 648,5	2 639,4	1 261,1	5,4	Организация конференций и торговых выставок
Театр қызметі	2 540,5	1 281,9	522,8	16,4	Театральная деятельность

	Өндірілген өнім мен көрсетілген қызметтердің көлемі	Өнімдерді өткізу мен қызметтер көрсетуден түскен кіріс	Шығыстар, барлығы	Одан	
				Салықтар мен басқа да міндетті төлемдер	
	Объем произведенной продукции и оказанных услуг	Доход от реализации продукции и оказания услуг	Расходы, всего	Из них Налоги и другие обязательные платежи	
Концерт қызметі	4 108,4	3 180,9	2 581,7	37,5	Концертная деятельность
Цирк қызметі	752,8	165,8	37,9	0,04	Деятельность цирков
Оқырмандар залын, лекторийлар, көрсету залдарының қызметін қоса алғанда кітапхана қызметі	352,7	352,6	321,8	0,2	Библиотечная деятельность, включая деятельность читальных залов, лекториев, демонстрационных залов
Мұражайлар қызметі	3 441,6	2 188,7	2 944,0	143,3	Деятельность музеев
Ботаникалық бақтар және хайуанаттар паркінің қызметі	287,4	287,4	86,1	3,4	Деятельность ботанических садов и зоопарков
Би залдарының, дискотекалардың қызметі	170,0	0,0	0,0	0,0	Деятельность танцевальных залов, дискотек
Қуыршақ театрларының қызметі	5 368,3	5 842,0	2 557,1	112,9	Деятельность кукольных театров
Демалыс және ойын-сауықты ұйымдастыру жөніндегі қызметтің өзге де түрлері	488,8	517,0 2013	499,3	12,2	Прочие виды деятельности по организации отдыха и развлечений
Кинофильмдер көрсету бойынша қызмет	10 565,6	11 487,8	7 032,5	156,3	Деятельность по показу кинофильмов
Конференциялар мен сауда көрмелерін ұйымдастыру	7 899,4	7 884,9	5 583,6	135,4	Организация конференций и торговых выставок
Театр қызметі	4 071,9	1 793,2	2 023,3	744,9	Театральная деятельность
Концерт қызметі	5 728,8	3 883,5	3 987,4	459,7	Концертная деятельность
Цирк қызметі	585,5	233,0	227,7	51,9	Деятельность цирков
Оқырмандар залын, лекторийлар, көрсету залдарының қызметін қоса алғанда кітапхана қызметі	169,9	169,9	141,8	10,1	Библиотечная деятельность, включая деятельность читальных залов, лекториев, демонстрационных залов
Мұражайлар қызметі	2 982,8	1 262,4	2 298,0	225,0	Деятельность музеев
Ботаникалық бақтар және хайуанаттар паркінің қызметі	561,6	261,4	43,9	34,7	Деятельность ботанических садов и зоопарков
Табиғи қорықтар қызметі, жабайы табиғатты қорғау	5 840,1	5 770,2	3 684,4	347,6	Деятельность природных заповедников, охрана дикой природы

	Өндірілген өнім мен көрсетілген қызметтердің көлемі	Өнімдерді өткізу мен қызметтер көрсетуден түскен кіріс	Шығыстар, барлығы	Одан	
				Салықтар мен басқа да міндетті төлемдер	
	Объем произведенной продукции и оказанных услуг	Доход от реализации продукции и оказания услуг	Расходы, всего	Из них Налоги и другие обязательные платежи	
Мәдени және демалыс саябақтары мен тақырыптық саябақтардың қызметі	4 110,7	4 123,3	205,6	3,8	Деятельность парков культуры и отдыха и тематических парков
Би залдарының, дискотекалардың қызметі	170,0	71,3	72,5	28,3	Деятельность танцевальных залов, дискотек
Қуыршақ театрларының қызметі	16 054,9	11 236,4	12 226,3	1 129,4	Деятельность кукольных театров
Демалыс және ойын-сауықты ұйымдастыру жөніндегі қызметтің өзге де түрлері	10 565,6	11 487,8	7 032,5	156,3	Прочие виды деятельности по организации отдыха и развлечений
		2014			
Кинофильмдер көрсету бойынша қызмет	13 354,9	18 769,9	11 948,6	68,3	Деятельность по показу кинофильмов
Конференциялар мен сауда көрмелерін ұйымдастыру	21 184,4	23 269,6	18 458,3	59,2	Организация конференций и торговых выставок
Театр қызметі	7 241,9	1 968,9	5 063,6	273,6	Театральная деятельность
Концерт қызметі	7 918,4	6 596,0	5 886,1	91,2	Концертная деятельность
Цирк қызметі	957,8	264,5	186,0	0,1	Деятельность цирков
Оқырмандар залын, лекторийлар, көрсету залдарының қызметін қоса алғанда кітапхана қызметі	202,7	179,0	159,7	7,3	Библиотечная деятельность, включая деятельность читальных залов, лекториев, демонстрационных залов
Мұражайлар қызметі	3 085,5	1 489,0	2 304,2	118,4	Деятельность музеев
Ботаникалық бақтар және хайуанаттар паркінің қызметі	850,8	308,7	66,2	1,7	Деятельность ботанических садов и зоопарков
Мәдени және демалыс саябақтары мен тақырыптық саябақтардың қызметі	9 501,2	9 620,8	7 471,1	218,7	Деятельность парков культуры и отдыха и тематических парков
Би залдарының, дискотекалардың қызметі	8 324,5	8 333,5	89,4	9,9	Деятельность танцевальных залов, дискотек
Қуыршақ театрларының қызметі	1 521,5	1 065,6	79,3	3,0	Деятельность кукольных театров
Демалыс және ойын-сауықты ұйымдастыру жөніндегі қызметтің өзге де түрлері	19 524,8	15 961,9	14 843,5	623,7	Прочие виды деятельности по организации отдыха и развлечений

	Өндірілген өнім мен көрсетілген қызметтердің көлемі	Өнімдерді өткізу мен қызметтер көрсетуден түскен кіріс	Шығыстар, барлығы	Одан	
				Салықтар мен басқа да міндетті төлемдер	
	Объем произведенной продукции и оказанных услуг	Доход от реализации продукции и оказания услуг	Расходы, всего	Из них	
				Налоги и другие обязательные платежи	
2015					
Кинофильмдер көрсету бойынша қызмет	12 560,5	14 460,7	15 326,5	234,6	Деятельность по показу кинофильмов
Конференциялар мен сауда көрмелерін ұйымдастыру	22 149,8	12 162,0	26 661,8	369,2	Организация конференций и торговых выставок
Театр қызметі	8 223,3	1 987,0	14 838,5	847,5	Театральная деятельность
Концерт қызметі	12 190,9	9 499,1	12 418,2	585,0	Концертная деятельность
Цирк қызметі	943,9	355,7	1 426,9	53,8	Деятельность цирков
Мұражайлар қызметі	3 429,6	1 694,3	7 161,9	365,4	Деятельность музеев
Табиғи қорықтар қызметі, жабайы табиғатты қорғау	1 147,1	1 147,1	1 581,1	127,4	Деятельность природных заповедников, охрана дикой природы
Мәдени және демалыс саябақтары мен тақырыптық саябақтардың қызметі	10 488,5	11 509,4	12 726,0	478,5	Деятельность парков культуры и отдыха и тематических парков
Би залдарының, дискотекалардың қызметі	98,0	98,0	122,9	9,2	Деятельность танцевальных залов, дискотек
Қуыршақ театрларының қызметі	284,9	242,1	507,8	24,9	Деятельность кукольных театров
Демалыс және ойын-сауықты ұйымдастыру жөніндегі қызметтің өзге де түрлері	25 313,4	17 485,6	35 317,3	1 537,2	Прочие виды деятельности по организации отдыха и развлечений

10. Білім беру туризмі

Образовательный туризм

10.1 Жоғарғы оқу орын студенттерін келген елдері бойынша бөлу

Распределение студентов высших учебных заведений по странам прибытия

адам						человек
	2011/12	2012/13	2013/14	2014/15	2015/16	
Барлығы	629 507	571 691	527 226	477 387	459 369	Всего
соның ішінде						в том числе:
Қазақстан Республикасы	620 525	560 563	516 280	468 310	448 540	Республика Казахстан
Жақын шет елдерден келгендер:	6 429	8 902	8 417	6 421	6 865	из стран СНГ:
соның ішінде						в том числе:
Әзірбайжан Республикасы	91	102	124	146	162	Азербайджан
Армения Республикасы	23	20	15	20	14	Республика Армения
Беларусь Республикасы	19	10	7	10	9	Республика Беларусь
Грузия Республикасы*	11	2 734	-	-	-	Республика Грузия*
Қырғызстан Республикасы	354	419	802	813	1 049	Республика Кыргызстан
Молдова Республикасы	7	4	3	3	15	Республика Молдова
Ресей Федерациясы	1 993	1 284	1 202	1 004	844	Российская Федерация
Тәжікстан Республикасы	397	565	449	497	466	Республика Таджикистан
Түркіменстан	589	720	834	684	905	Туркменистан
Өзбекстан Республикасы	2 898	3 026	4 969	3 231	3 380	Республика Узбекистан
Украина	47	18	12	13	21	Украина
Алыс шет ел мемлекеттерінен келгендер	2 553	2 226	2 529	2 656	3 964	из стран дальнего зарубежья
соның ішінде						в том числе:
Австралия	1	-	-	-	-	Австралия
Австрия	-	1	-	-	-	Австрия
Албания	-	-	-	-	1	Албания
Афганистан	119	222	314	369	402	Афганистан
Бангладеш	-	1	1	1	1	Бангладеш
Болгария	2	3	3	15	10	Болгария
Ұлыбритания	-	-	-	1	-	Великобритания
Венгрия	-	-	-	1	1	Венгрия
Венесуэла	-	-	-	-	1	Венесуэла
Вьетнам	-	-	3	4	5	Вьетнам
Гана	-	1	1	1	1	Гана
Греция	-	1	3	1	1	Греция
Германия	17	21	21	14	20	Германия
Грузия	-	-	7	1	13	Грузия
Египет	-	-	-	-	1	Египет
Ирак	1	-	-	3	6	Ирак
Израиль	2	5	3	5	3	Израиль
Үндістан	180	205	392	735	1 708	Индия
Иордания	-	-	1	6	46	Иордания
Иран	5	5	6	5	6	Иран
Испания	2	3	1	-	-	Испания
Италия	1	2	1	1	-	Италия
Канада	1	1	-	1	1	Канада

	2011/12	2012/13	2013/14	2014/15	2015/16	
Қытай	1 145	821	814	617	920	Китай
Корея	79	63	20	76	88	Корея
Куба	2	-	-	-	-	- Куба
Латвия Республикасы	2	-	1	-	-	- Латвия
Мальта	4	-	-	-	-	- Мальта
Мозамбик	-	-	-	-	1	Мозамбик
Монғолия	628	623	564	570	473	Монғолия
Малайзия	-	-	-	2	-	- Малайзия
Нигерия	-	1	2	2	1	Нигерия
Норвегия	-	-	-	-	1	Норвегия
Біріккен Араб Эмираттары	-	-	-	1	-	Объединенные Арабские Эмираты
Пәкістан	77	20	28	13	12	Пакистан
Палестин Аумағы	1	3	2	-	-	- Палестинские территории
Польша	1	1	1	-	-	- Польша
Румыния	1	-	-	3	1	Румыния
Сауд Аравиясы	-	-	-	-	10	Саудовская Аравия
Сирия Араб Республикасы	3	5	14	14	9	Сирия
Америка Құрама Штаттары	3	3	3	3	3	Соединенные Штаты Америки
Словакия	5	5	-	-	1	Словакия
Түркия	250	186	262	172	186	Турция
Филиппин	-	-	-	-	1	Филиппины
Франция	-	1	1	1	1	Франция
Чили	-	-	1	-	1	Чили
Чехия	-	-	-	-	1	Чехия
Корея Республикасы	13	22	48	17	27	Республика Корея
Эстония Республикасы	2	-	-	-	-	- Эстония
Жапония	5	-	6	-	-	- Япония
Басқа елдер	1	1	3	-	-	- Другие страны

*2013 жылдан бастап Грузия алыс шет ел мемлекеттерінің құрамына кіреді
с 2013г. Грузия входит в состав стран из дальнего зарубежья

11. Курорттық аймақтардағы туризмнің дамуы

Развитие туризма в курортных зонах

11.1 Орналастыру орындары қызметтерінің негізгі көрсеткіштері

Основные показатели деятельности мест размещения в курортных зонах

	2011	2012	2013	2014	2015	
Орналастыру орындарының саны, бірлік	474	312	371	567	644	Количество мест размещения, единиц
Орналастыру орындарымен қызмет көрсетілген келушілер, адам	266 792	235 114	317 610	474 124	530 006	Обслужено посетителей местами размещения, человек
оның ішінде резидент еместер	3 422	4 320	9 302	12 879	8 968	в том числе нерезиденты
резиденттер	262 566	232 764	308 308	461 245	521 038	резиденты
Нөмірлер саны, бірлік	6 563	6 871	8 241	11 102	12 400	Количество номеров, единиц
Біржолғы сыйымдылық, төсек-орын	15 914	15 526	23 905	35 178	39 352	Единовременная вместимость, койко-мест
Ұсынылған төсек-тәулік	682 440	705 743	842 779	1 225 707	1 336 445	Предоставлено койко-суток

11.2 2015 жылға курорттық аймақтар бойынша орналастыру орындарында материалдық-техникалық базасы

Материально-техническая база мест размещения в курортных зонах за 2015г.

	Орналастыру орындарының саны, бірлік	Орналастыру орындарымен қызмет көрсетілген келушілер, адам	Нөмірлер саны, бірлік	Бір жолғы сыйымдылығы, төсек-орын	Ұсынылған төсек-тәулік
	Количество мест размещения, единиц	Обслужено посетителей местами размещения, человек	Количество номеров, единиц	Единовременная вместимость, койко-мест	Предоставлено койко-суток
Барлығы	644	530 006	12 400	39 352	1 336 445
Шортанды-Бурабай курорттық аймағы	202	109 700	3 169	8 696	330 043
Алматы курорттық аймағы	155	111 321	2 335	6 310	255 435
Баянауыл курорттық аймағы	20	25 551	838	2 405	73 855
Қарқаралы курорттық аймағы	12	40 060	634	1 833	79 792
Кендірлі курорттық аймағы	1	14 834	92	158	14 834
Сарыағаш курорттық аймағы	6	1 985	58	103	2 625
Қостанай курорттық аймағы	6	5 717	159	1 555	38 986
Алтай курорттық аймағы	23	25 250	443	1 981	57 275
Нұртау таушаңғы курорты	1	2 502	24	119	7 308
Алтай Альпісі таушаңғы курорты	9	19 241	225	1 364	44 650
Басқада Алтай курорттық маймақтары	13	3 507	194	498	5 317
Алакөл курорттық аймағы	79	89 890	1 200	3 668	137 933
Зеренді курорттық аймағы	15	13 322	278	811	36 806
Балқаш көлінің жағалық аймағы	51	33 321	874	2 514	61 546
Бұқтырма курорттық аймағы	66	44 177	2 038	8 312	210 065
Улан курорттық аймағы	7	7 176	227	890	29 668

	Орналастыру орындарының саны, бірлік	Орналастыру орындарымен қызмет көрсетілген келушілер, адам	Нөмірлер саны, бірлік	Бір жолғы сыйымдылығы, төсек-орын	Ұсынылған төсек-таулік
	Количество мест размещения, единиц	Обслужено посетителей местами размещения, человек	Количество номеров, единиц	Единовременная вместимость, койко-мест	Предоставлено койко-суток
Сібі көлдері	6	4 939	158	608	24 730
Окуньки демалыс аймағы	1	2 237	69	282	4 938
Шымбұлақ таушаңғы курорты	1	7 702	55	116	7 582

11.3 2015 жылы курорттық аймақтарда орналастыру орындары бойынша сапар мақсаттары бойынша келушілердің саны

Количество посетителей по местам размещения в курортных зонах по целям поездок в 2015г.

адам	человек		
	Барлығы	Оның ішінде	
		жеке	іскерлік және кәсіби
	Всего	В том числе	
	личные	деловые и профессиональные	
Барлығы	530 006	487 124	42 882
Шортанды-Бурабай курорттық аймағы	109 700	103 206	6 494
Алматы курорттық аймағы	111 321	107 497	3 824
Баянауыл курорттық аймағы	25 551	23 694	1 857
Қарқаралы курорттық аймағы	40 060	38 418	1 642
Кендірлі курорттық аймағы	14 834	5 956	8 878
Сарыағаш курорттық аймағы	1 985	673	1 312
Қостанай курорттық аймағы	5 717	5 626	91
Алтай курорттық аймағы	25 250	22 866	2 384
Нұртау таушаңғы курорты	2 502	2 502	0
Алтай Альпісі таушаңғы курорты	19 241	19 241	0
Басқада Алтай курорттық маймақтары	3 507	1 123	2 384
Алакөл курорттық аймағы	89 890	89 890	0
Зеренді курорттық аймағы	13 322	11 849	1 473
Балқаш көлінің жағалық аймағы	33 321	26 399	6 922
Бұқтырма курорттық аймағы	44 177	43 624	553
Улан курорттық аймағы	7 176	7 176	0
Сібі көлдері	4 939	4 939	0
Окуньки демалыс аймағы	2 237	2 237	0
Шымбұлақ таушаңғы курорты	7 702	250	7 452

11.4 2015 жылы курорттық аймақтарда сапар мақсаттары бойынша резидент емес келушілердің саны

Количество посетителей-нерезидентов в курортных зонах по целям поездок в 2015г.

	Барлығы	Оның ішінде	
		жеке	іскерлік және кәсіби
	Всего	В том числе	
		личные	деловые и профессиональные
Барлығы	8 968	6 964	2 004
Шортанды-Бурабай курорттық аймағы	4 364	4 180	184
Алматы курорттық аймағы	139	137	2
Баянауыл курорттық аймағы	0	0	0
Қарқаралы курорттық аймағы	181	181	0
Кендірлі курорттық аймағы	0	0	0
Сарыағаш курорттық аймағы	0	0	0
Қостанай курорттық аймағы	0	0	0
Алтай курорттық аймағы	50	0	50
Нұртау таушаңғы курорты	0	0	0
Алтай Альпісі таушаңғы курорты	0	0	0
Басқада Алтай курорттық маймақтары	50	0	50
Алакөл курорттық аймағы	1 055	1 055	0
Зеренді курорттық аймағы	534	98	436
Балқаш көлінің жағалық аймағы	1 670	1 123	547
Бұқтырма курорттық аймағы	250	187	63
Улан курорттық аймағы	3	3	0
Сібі көлдері	3	3	0
Окуньки демалыс аймағы	0	0	0
Шымбұлақ таушаңғы курорты	722	0	722

11.5 2015 жылы курорттық аймақтарда сапар мақсаттары бойынша резидент келушілердің саны

Количество посетителей-резидентов в курортных зонах по целям поездок в 2015г.

	Барлығы	Оның ішінде	
		жеке	іскерлік және кәсіби
	Всего	В том числе	
		личные	деловые и профессиональные
Барлығы	521 038	480 160	40 878
Шортанды-Бурабай курорттық аймағы	105 336	99 026	6 310
Алматы курорттық аймағы	111 182	107 360	3 822
Баянауыл курорттық аймағы	25 551	23 694	1 857
Қарқаралы курорттық аймағы	39 879	38 237	1 642
Кендірлі курорттық аймағы	14 834	5 956	8 878
Сарыағаш курорттық аймағы	1 985	673	1 312
Қостанай курорттық аймағы	5 717	5 626	91
Алтай курорттық аймағы	25 200	22 866	2 334
Нұртау таушаңғы курорты	2 502	2 502	0
Алтай Альпісі таушаңғы курорты	19 241	19 241	0
Басқада Алтай курорттық маймақтары	3 457	1 123	2 334
Алакөл курорттық аймағы	88 835	88 835	0

	Барлығы	Оның ішінде	
		жеке	іскерлік және кәсіби
	Всего	В том числе	
		личные	деловые и профессиональные
Зеренді курорттық аймағы	12 788	11 751	1 037
Балқаш көлінің жағалық аймағы	31 651	25 276	6 375
Бұқтырма курорттық аймағы	43 927	43 437	490
Улан курорттық аймағы	7 173	7 173	0
Сібі көлдері	4 936	4 936	0
Окүньки демалыс аймағы	2 237	2 237	0
Шымбұлақ таушаңғы курорты	6 980	250	6 730

11.6 2015 жылы курорттық аймақтар бөлінісінде орналастыру орындары саны Количество мест размещения по типам в курортных зон в 2015г.

бірлік	Барлығы	Оның ішінде						баспананың өзге түрлері	единиц
		мейрам-хана-сы бар қонақ үйлер	мейрамханасы жоқ қонақ үйлер	демалыс үйі	мотель	туристік база (лагері)	балалар лагері	демалыс пансионаты	
		В том числе						бунгало, ауылдық үйлер (шале), коттедждер, кішіпрім үйлер және пәтерлер	
Барлығы	Всего	гостиница с рестораном	гостиница без ресторана	дом отдыха	мотель	туристская база (лагері)	детский лагерь	пансионат отдыха	другие виды жилья
								одноэтажные бунгало, сельские домики (шале), коттеджи, небольшие домики и квартиры	
Барлығы	644	84	56	37	4	13	22	423	3
Шортанды-Бурабай курорттық аймағы	202	43	16	2	-	3	5	131	2
Алматы курорттық аймағы	155	27	12	3	-	-	1	112	-
Баянауыл курорттық аймағы	20	1	-	17	-	1	-	-	1
Қарқаралы курорттық аймағы	12	1	4	2	-	3	1	1	-
Кендірлі курорттық аймағы	1	-	-	1	-	-	-	-	-
Сарыағаш курорттық аймағы	6	-	5	-	-	-	-	1	-
Қостанай курорттық аймағы	6	1	-	-	-	-	3	1	1
Алтай курорттық аймағы	23	2	3	-	1	-	3	14	-
Нұртау таушаңғы курорты	1	-	-	-	-	-	-	1	-
Алтай Альпісі таушаңғы курорты	9	-	2	-	-	-	3	4	-
Басқада Алтай курорттық меймақтары	13	2	1	-	1	-	-	9	-
Алакөл курорттық аймағы	79	3	1	5	-	-	1	69	-
Зеренді курорттық аймағы	15	2	4	-	1	-	3	5	-
Балқаш көлінің жағалық аймағы	51	3	9	5	2	6	2	23	1
Бұқтырма курорттық аймағы	66	1	1	2	-	-	3	59	-
Улан курорттық аймағы	7	-	-	-	-	-	-	7	-
Сібі көлдері	6	-	-	-	-	-	-	6	-
Окүньки демалыс аймағы	1	-	-	-	-	-	-	1	-
Шымбұлақ таушаңғы курорты	1	-	1	-	-	-	-	-	-

Жауапты шығарушы: Қазақстан Республикасы
Ұлттық экономика министрлігі
Статистика комитеті
Қызмет көрсету және энергетика
статистикасы басқармасы
З.Р. Якупова
тел. +7 7172 74 90 60

Ответственный за выпуск:
Министерство национальной экономики
Республики Казахстан
Комитет по статистике
Управление статистики услуг и энергетики
Якупова З.Р.
тел. +7 7172 74 90 60

«Керемет Баспа Үйі» ЖШС типографиясы
Мекенжай: Астана қаласы, Сілеті көшесі 30,
5 офис
тел. + 7 7172 331384

Типография ТОО «Керемет Баспа Үйі»
Адрес: г.Астана ул. Силети 30, офис 5
тел. +7 7172 331384